



西部担保
WEST GUARANTEE

FINANCIAL DYNAMIC
WEEKLY

一周金融动态

西部（银川）融资担保有限公司战略发展部编写
2022年6月27日 / 第22期/总第354期





主办

西部(银川)融资担保有限公司战略发展部

| 总 编

闫丽婷

| 编辑委员会

李 芊 杨 芳 南海娟

| 主编/校稿

白 芳

| 内容编辑

刘元鹏 马彩霞 王国锋 梁俊茹

目录



01

原创天地

葡萄酒产业报告四：葡萄酒产业链中游分析 / 01



02

共同关注

宏观经济 / 12 政策法规 / 13 产业信息 / 13
金融动态 / 14 宁夏财经 / 15



03

数据导航

农业品类 / 16 制造品类 / 17
金融类 / 21 经济类 / 21



葡萄酒产业报告四：葡萄酒产业链中游分析

我国葡萄酒市场规模近几年逐步萎缩，且市场供应一直以来大量依赖进口。据统计，2017年-2021年的四年间，我国葡萄酒市场供应规模从17.88亿升降低到6.95亿升，年均降15.3%。其中进口量约为4.27亿升，占总供应量的60%以上。本文在对葡萄酒的属性、级别、酿造工艺等介绍基础上，分析了我国葡萄酒市场的供需状况及市场价格变化情况，同时对行业未来的发展趋势进行了展望，供读者参考。

共同关注

[宏观经济]

- ❖ 统计局：1-5 月份，全国规模以上工业企业实现利润总额 34410.0 亿元，同比增长 1.0%。其中，国有控股企业实现利润总额 11583.7 亿元，同比增长 9.8%；股份制企业实现利润总额 25802.5 亿元，增长 7.8%；外商及港澳台商投资企业实现利润总额 7845.3 亿元，下降 16.1%；私营企业实现利润总额 10070.9 亿元，下降 2.2%。分行业看，采矿业实现利润总额 7082.7 亿元，同比增长 1.31 倍；制造业实现利润总额 25579.5 亿元，下降 10.8%；电力、热力、燃气及水生产和供应业实现利润总额 1747.9 亿元，下降 24.7%。
- ❖ 央行：5 月份，债券市场共发行各类债券 49102.5 亿元。国债发行 5616.2 亿元，地方政府债券发行 12076.7 亿元，金融债券发行 5562.4 亿元，公司信用类债券发行 7595.4 亿元，信贷资产支持证券发行 103.9 亿元，同业存单发行 17726.9 亿元。截至 5 月末，债券市场托管余额为 139.1 万亿元。其中，国债托管余额 23.0 万亿元，地方政府债券托管余额 32.9 万亿元，金融债券托管余额 32.2 万亿元，公司信用类债券托管余额 32.0 万亿元，信贷资产支持证券托管余额 2.5 万亿元，同业存单托管余额 14.4 万亿元。商业银行柜台债券托管余额 383.6 亿元。
- ❖ 发改委：1-5 月份，高技术产业投资同比增长 20.5%。高技术制造业投资同比增长 24.9%，其中，医疗仪器设备及仪器仪表制造业投资增长 30.4%，电子及通信设备制造业投资增长 29.3%，计算机及办公设备制造业投资增长 26.4%。高技术服务业投资同比增长 10.8%，其中，电子商务服务业投资增长 34.0%，研发设计服务业投资增长 20.1%，科技成果转化服务业投资增长 14.9%，信息服务业投资增长 14.3%。
- ❖ 海关总署：今年前 5 个月，我国与俄罗斯、巴西、印度、南非四个金砖国家双边贸易总值 1.31 万亿元，同比增长 12.1%，高出同期我国外贸整体增速 3.8 个百分点。具体来看，出口 6560 亿元，增长 18.1%；进口 6517.1 亿元，增长 6.6%。从国别来看，与俄罗斯双边贸易总值为 4198 亿元，增长 26.5%，其中，出口 1567 亿元，增长 5.2%，进口 2631 亿元，增长 43.9%；对巴西进出口 4150 亿元，增长 7.3%；对印度进出口 3442.5 亿元，增长 10%；对南非进出口 1286.5 亿元，下降 5%。从主要商品来看，机电产品和劳动密集型产品约占我国对其他金砖国家出口总值的 69.7%，能源产品、农产品、金属矿及矿砂约占我国自其他金砖国家进口总值的 76.3%。
- ❖ 外管局：2022 年 5 月，中国外汇市场总计成交 15.95 万亿元人民币。其中，银行对客户市场成交 3.17 万亿元人民币，银行间市场成交 12.78 万亿元人民币；即期市场累计成交 6.08 万亿元人民币，衍生品市场累计成交 9.87 万亿元人民币。2022 年 1-5 月，中国外汇市场累计成交 90.76 万亿元人民币。
- ❖ 国家能源局：截至 5 月底，我国可再生能源

共同关注

发电总装机达到 11 亿千瓦,同比增长 15.1%;其中,常规水电 3.6 亿千瓦、抽水蓄能 0.4 亿千瓦,风电、光伏发电、生物质发电等新能源发电装机突破 7 亿千瓦。1-5 月,全国可再生能源发电新增装机 4349 万千瓦,占全国发电新增装机的 82.1%,已成为我国发电新增装机的主体。1-5 月,全国可再生能源发电量达到 1.06 万亿千瓦时,同比增长 16.8%,约占全社会用电量的 31.5%。

[政策法规]

- 国务院:印发《关于加强数字政府建设的指导意见》,就主动顺应经济社会数字化转型趋势,充分释放数字化发展红利,全面开创数字政府建设新局面作出部署。要求贯彻新发展理念,构建新发展格局,将数字技术广泛应用于政府管理服务,推进政府治理流程优化、模式创新和履职能力提升,构建数字化、智能化的政府运行新形态,充分发挥数字政府建设对数字经济、数字社会、数字生态的引领作用。
- 财政部、税务总局:发布《关于切实落实燃煤发电企业增值税留抵退税政策 做好电力保供工作的通知》,提出对购买使用进口煤炭的燃煤发电企业,符合《财政部 税务总局关于进一步加大增值税期末留抵退税政策实施力度的公告》(财政部 税务总局公告 2022 年第 14 号)规定的,在纳税人自愿申请的基础上,进一步加快留抵退税办理进度,规范高效便捷为其办理留抵退税。要求各地财政

和税务部门要高度重视燃煤发电企业留抵退税工作,密切部门间协作,加强政策宣传辅导,及时掌握企业经营和税收情况,重点做好购买使用进口煤炭的燃煤发电企业留抵退税落实工作。

- 工信部、国家发改委等六部门:发布《工业水效提升行动计划》,提出到 2025 年,全国万元工业增加值用水量较 2020 年下降 16%。重点用水行业水效进一步提升,钢铁行业吨钢取水量、造纸行业主要产品单位取水量下降 10%,石化化工行业主要产品单位取水量下降 5%,纺织、食品、有色金属行业主要产品单位取水量下降 15%。工业废水循环利用水平进一步提高,力争全国规模以上工业用水重复利用率达到 94%左右。
- 工信部等五部门:发布《关于推动轻工业高质量发展的指导意见》,提出未来四年轻工业的发展目标。到 2025 年,轻工业综合实力显著提升,占工业比重基本稳定,扩内需、促消费的作用明显,服务构建新发展格局、促进经济社会高质量发展的能力增强。

[产业信息]

- ◆ 中国产业经济信息网:5 月份全国生猪价格连续回升,生猪养殖开始扭亏为盈,能繁母猪存栏量处于产能调控绿色合理区域,后市供应有保障。
- ◆ 工信部:5 月份,我国新能源汽车产销分别完成 46.6 万辆和 44.7 万辆,同比均增长 1.1 倍,市场占有率为 24.0%。1-5 月,新能源

共同关注

汽车产销分别完成 207.1 万辆和 200.3 万辆，同比均增长 1.1 倍，市场渗透率为 21.0%。

- ◆ 中国信通院：2022 年 5 月，国内市场手机出货量 2080.5 万部，同比下降 9.4%，其中，5G 手机 1773.9 万部，同比增长 6.0%，占同期手机出货量的 85.3%。1-5 月，国内市场手机总体出货量累计 1.08 亿部，同比下降 27.1%，其中，5G 手机出货量 8620.7 万部，同比下降 20.2%，占同期手机出货量的 79.7%。
- ◆ 智研咨询：6 月 22 日，总市值超 500 亿元的硅片龙头上机数控晚间公告，拟投资 148 亿元建设年产 40GW 单晶硅拉晶及配套生产项目。项目分为二期实施，一期项目预计 2023 年达产。项目拟由全资子公司弘元新材与包头市青山区人民政府签订项目投资协议。
- ◆ 工信部：2022 年 1-5 月，全国规模以上酿酒企业白酒产量达到 317.6 万千升，同比增长 3.4%；啤酒产量 1425.8 万千升，同比下降 5.2%；葡萄酒产量 7.9 万千升，同比下降 31.3%。其中，5 月当月白酒产量 56.3 万千升，同比下降 2.2%；啤酒产量 356.7 万千升，同比下降 0.7%；葡萄酒产量 1.3 万千升，同比下降 38.1%。
- ◆ 工信部：1-5 月份，电信业务收入累计完成 6650 亿元，同比增长 8.5%，较 1-4 月份回落 0.3 个百分点。按照上年不变价计算的电信业务总量同比增长 23.4%，增速较 1-4 月份回落 0.3 个百分点。
- ◆ 中国产业经济信息网：今年 1-5 月，中欧班列（中豫号）累计开行 749 列，发运集装箱

数 6.4 万个，货运量 51.6 万吨，同比分别增长 28.3%、22.0%和 29.9%；天津口岸发运中欧班列 310 列，班列搭载货物 32790 标箱，同比分别增长 79%和 76%；中欧班列(长沙)累计发运 437 列，同比增长 55%，共计发送 39530 标准集装箱。

[金融行业]

- 央行：印发《关于支持外贸新业态跨境人民币结算的通知》，通知自 2022 年 7 月 21 日起实施。主要包括：一是加大对外贸新业态的支持力度，完善跨境电商等外贸新业态跨境人民币业务相关政策；二是将支付机构跨境业务办理范围由货物贸易、服务贸易拓宽至全部经常项下；三是明确银行、支付机构等相关业务主体展业和备案要求；四是明确业务真实性审核、反洗钱、反恐怖融资、反逃税以及数据报送等要求，压实银行与支付机构展业责任，防控业务风险。
- 央行：6 月 21 日，中国人民银行在香港成功发行了 50 亿元 6 个月期人民币央行票据，中标利率为 2.30%。此次发行受到境外投资者广泛欢迎，包括美、欧、亚洲等多个国家和地区的银行、基金等机构投资者以及国际金融组织踊跃参与认购，投标总量约为 228 亿元，超过发行量的 4.5 倍，表明人民币资产对境外投资者有较强吸引力，也反映了全球投资者对中国经济的信心。
- 中证协：截至 2021 年末，沪深股市市值达 91.6 万亿元，交易所债券市场托管面值达

共同关注

18.7万亿元，商品期货交易规模连续多年位居全球前列，资本市场总体规模稳居全球第二。

[宁夏财经]

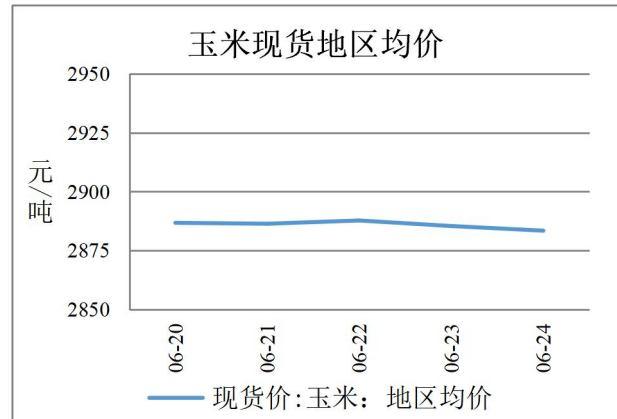
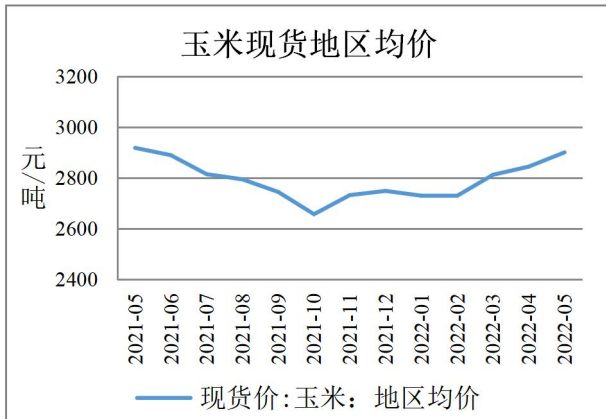
- ◇ 6月20日，宁夏(银川)至伊朗(安扎利)“跨里海”国际货运班列由银川南站始发，从新疆霍尔果斯口岸出境，经哈萨克斯坦跨越里海到达伊朗安扎利港。本次班列的开行，首次打通了宁夏“跨里海”进入西亚国家的国际物流新通道，对促进宁夏与伊朗的经贸往来具有重要意义。
- ◇ 6月22日，银川市“双碳”研究中心揭牌仪式在宁夏大学举行。作为银川市高质量发展智库中的“城乡建设与生态环境”领域智库，该中心将聚焦银川市“双碳”工作重点需求及痛点堵点，按照“高校科研院所+重点企业+行业部门+人才部门”模式，搭建校地企业合作交流平台，为银川市委和政府“双碳”工作提供决策咨询服务，为企业绿色转型升级提供技术支持。
- ◇ 6月21日上午，宁夏千亿级牛奶产业集群“三基地三中心”建设项目在吴忠市启动。千亿级牛奶产业集群“三基地三中心”项目建设是贯彻落实中央稳住经济大盘重大决策部署和自治区第十三次党代会精神的重要举措，也是加快推动宁夏与伊利集团共同打造千亿级奶产业集群战略合作协议落地落实的具体行动。
- ◇ 6月22日，第五届枸杞产业博览会在宁夏中

卫市中宁县开幕，此届博览会以“杞福天下共享健康”为主题，采取了“线上+线下”“国内+国际”的办会模式，开通了集直播、互动、产品展示、3D展厅、VR展厅为一体的线上博览会网站，博览会集“产品展示、学术交流、贸易洽谈、信息发布、宣传推介”为一体，采取“1+N”形式办展。会上，来自中科院生物物理研究所、中科院兰州化学物理研究所、澳门大学、南京中医药大学、宁夏农科院等单位的专家，分别发布宁夏枸杞产业重大科技成果。

- ◇ 6月23日下午，以“创新 开放 融合 共享”为主题的枸杞创新研究及产业发展高峰论坛也在宁夏中宁县举行，论坛以“杞”为媒，针对宁夏枸杞产业创新基础弱、主体少、人才缺的问题，邀请了区内外专家学者与企业家代表交流研讨，为宁夏枸杞产业发展出谋划策。

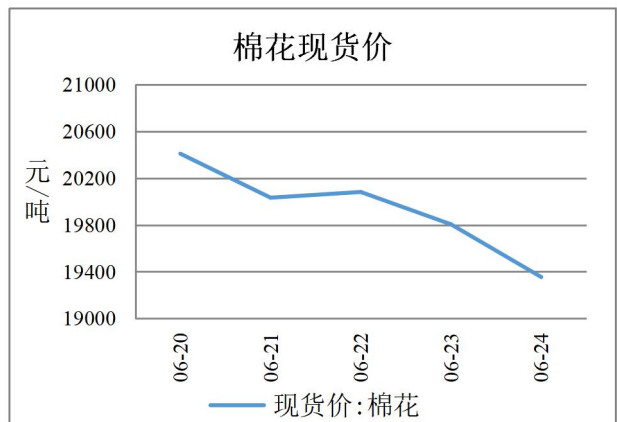
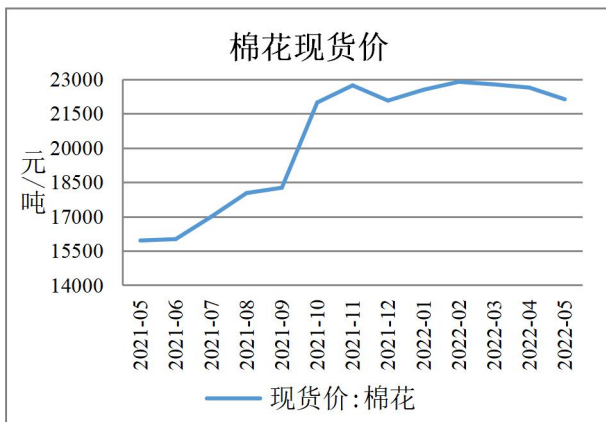
数据导航

[农业品类]



解读: 从上图可看出, 2022年5月, 玉米现货平均价格为2900.30元/吨, 环比上涨1.97%。5月, 一方面, 受国际粮食价格持续上涨影响, 进口玉米成本持续增加; 另一方面, 国内贸易主体看好后市, 加之基层可流通优质粮源渐少, 下游深加工企业持续提价补库, 多方因素支撑国内玉米市场价格持续高位偏强运行。具体看来, 5月上旬, 玉米价格逐渐走高, 进入下旬, 随着运输逐步恢复, 加之新小麦上市贸易主体腾库变现, 市场玉米供应整体小幅回升, 玉米市场价格小幅回落。

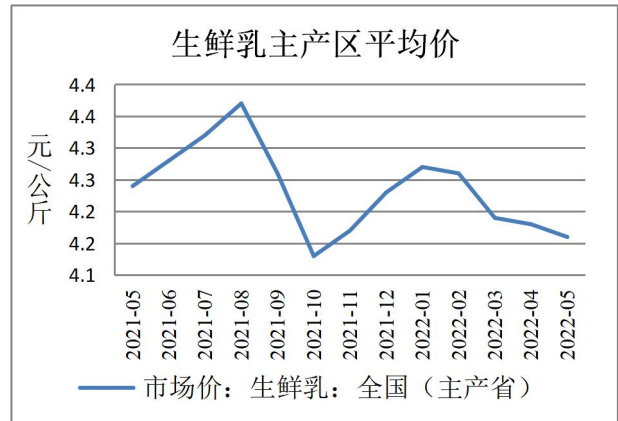
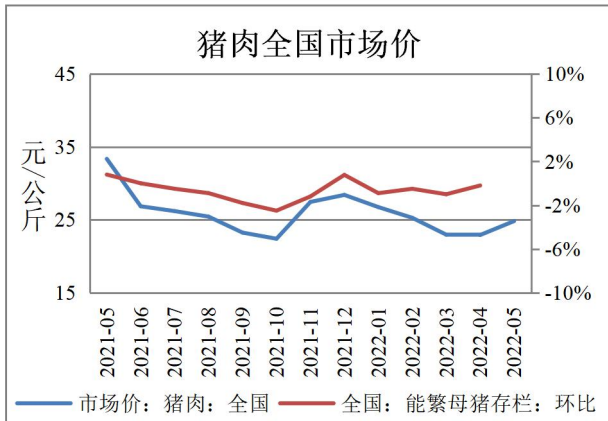
06.20-06.24, 玉米现货价格收于2883.45元/吨, 较06.17下跌0.12%。上周, 一方面, 国内东北粮入关利润微增, 提速入关, 市场玉米流通量增加; 另一方面, 小麦收购进入尾声, 饲企替代谷物库存较为充足, 加工企业试探性小幅下调玉米收购价, 玉米价格保持高位震荡。



解读: 从上图可看出, 2022年5月, 棉花现货平均价格为22126.92元/吨, 环比下跌2.26%。5月, 棉花现货价格呈现持续下行的走势。期货方面, 月初在美联储加息、印度棉价上涨等因素炒作下, ICE美棉期货价格达2011年7月初高点, 月底下降, 与此同时, 国内棉花期货亦迎来一波上扬后下跌。现货方面, 下游纺织厂需求依旧偏弱, 纺织企业开机率保持低位, 棉花销售一般, 叠加外棉大涨后又迎大跌, 棉花行情重心下移。

06.20-06.24, 棉花现货价格收于19354.00元/吨, 较06.17下跌6.66%。上周, 棉花现货价格大幅下跌。期货市场上ICE美棉、郑棉期价双双大幅下跌, 周度跌幅均超10%; 现货方面, 新疆、内地市场棉花现货价格均大幅下跌, 新疆市场跌幅达1100-2100元/吨, 内地市场跌幅为1900-2100元/吨。期、现货价格均大幅下跌, 贸易商暂缓销售, 纺企谨慎采购, 原料补库意愿偏弱, 棉花现货交投不佳, 市场情绪整体较悲观。

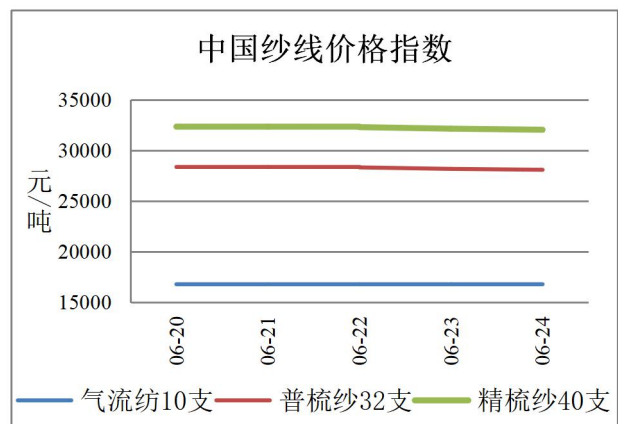
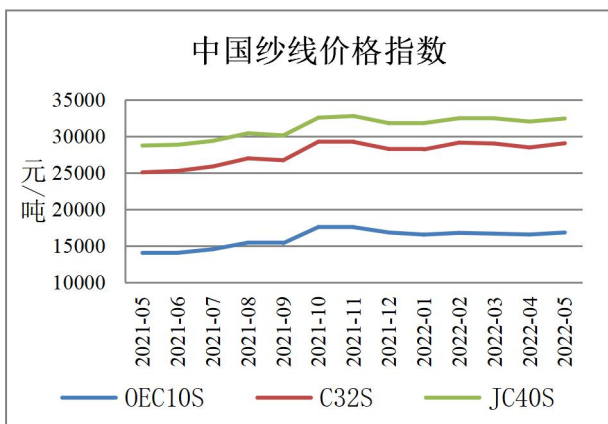
数据导航



解读：从上图可看出，2022年5月，全国猪肉均价为24.82元/公斤，环比上涨8.34%，同比下跌25.58%；4月全国能繁母猪存栏量环比下跌0.20%。5月，猪肉价格持续涨势，整体震荡上行。具体看来，进入5月，国内生猪市场供需博弈剧烈，猪肉市场价格小幅震荡上行；中旬第八次冷冻肉收储政策提振下，国内猪肉价格整体震荡上行；下旬，冷冻肉收储政策支撑下，国内养殖户惜售挺价心态趋强，猪肉价格整体继续稳中偏强运行；月底国储冷冻肉成交不及预期，加之终端肉类市场需求持续疲软，屠宰企业压价收购意图增加，月底猪价小幅回落。

从上图可看出，2022年5月，生鲜乳均价为4.16元/公斤，环比下跌0.48%，同比下跌1.89%。5月，国内生鲜乳产量增加，同时运输受到影响，导致主产区生鲜乳市场价格下行。

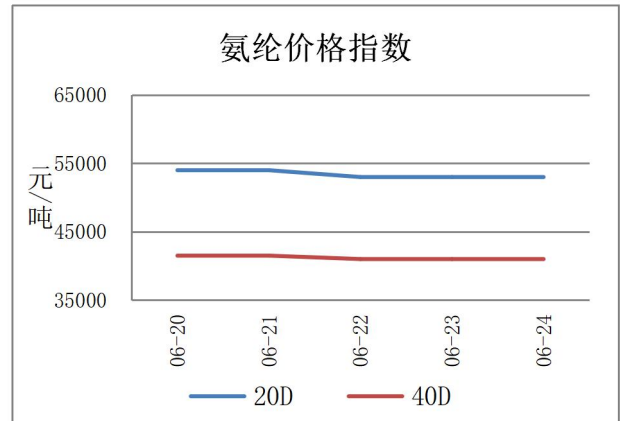
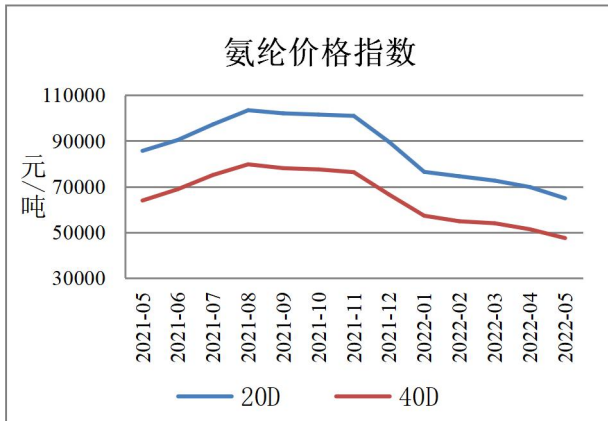
[制造品类]



解读：从上图可看出，2022年5月，OEC10S、C32S和JC40S棉纱价格指数分别为16808.33、29042.78和32440.00元/吨，环比分别上涨1.67%、2.02%和1.30%。5月，原料棉花价格高位，棉纱继续承压，产业链整体购销偏弱，棉纱价格整理趋稳。

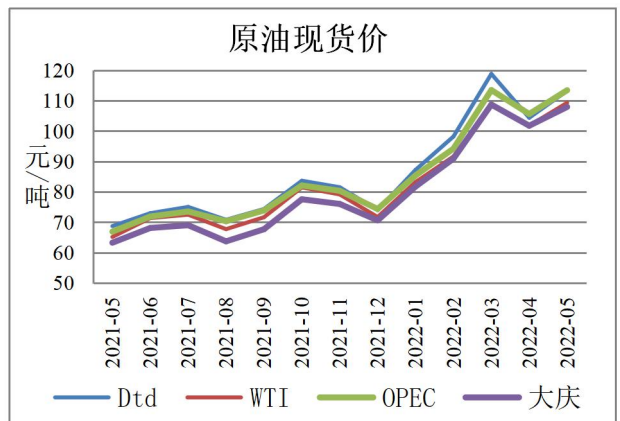
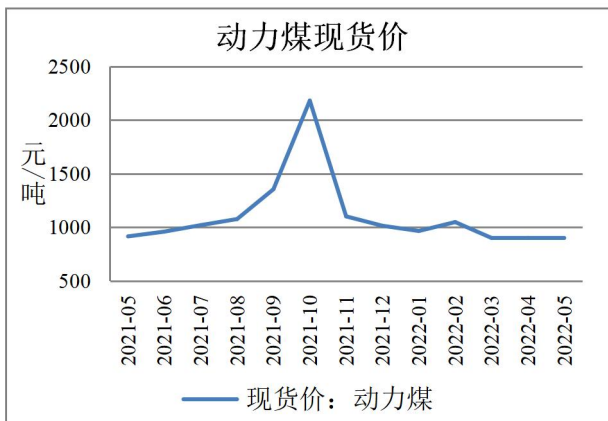
06.20-06.24，气流纺10支、纯棉普梳32支和纯棉精梳40支棉纱现货价格指数分别收于16700.00、28090.00和32045.00元/吨，较06.17分别下跌0.18%、1.73%和1.57%。上周，原料棉花价格大幅下跌，纺企新订单跟进乏力，部分厂家开机率有所下降，市场成交清淡，棉纱价格继续下行，从需求端来看，下游织厂刚需补库，需求端表现疲软。

数据导航



解读：从上图可看出，2022年5月，20D和40D氨纶价格指数分别为64875.00元/吨和47450.00，环比分别下跌7.04%和7.52%。5月，国内氨纶市场维持下跌态势，且跌势明显扩大。供应端目前氨纶行业开工维持8成以上高位，亦有新增产能释放，货源供应充足。原料端PTMEG市场弱势运行；纯MDI市场维稳。需求端处于传统淡季，江浙织机整体综合开机率在60%以下，部分纺企存有放假预期，对原料按需采购为主。

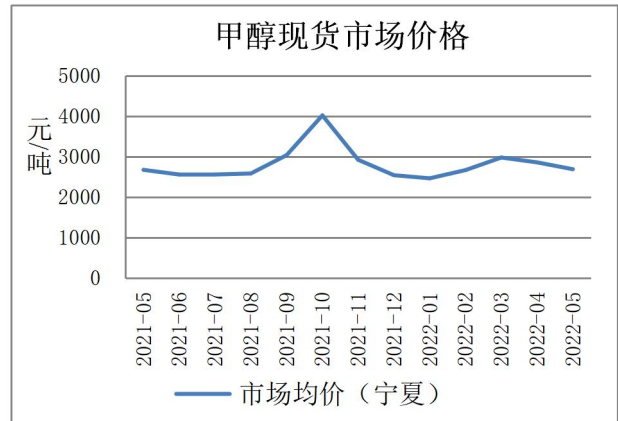
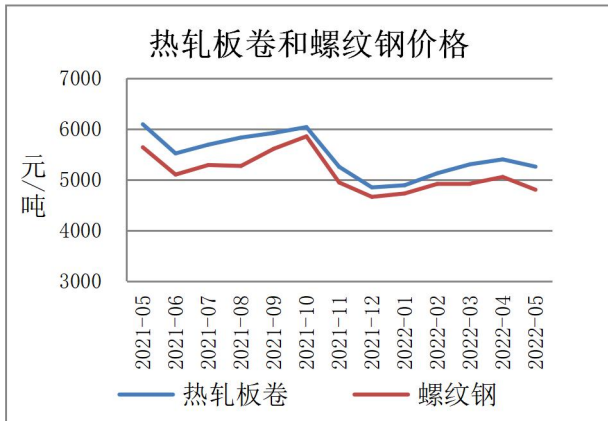
06.20-06.24，20D和40D氨纶价格指数分别为53000.00元/吨和41000.00元/吨，较06.17分别下跌1.85%和1.20%。上周，国内氨纶市场维持小幅下跌为主。氨纶工厂开工稳定，装置负荷窄幅调整，行业开工7.6-7.7成。原料PTMEG市场价格偏弱运行，纯MDI市场供应偏紧、成本高位支撑稳中上涨。需求端，经销、贸易商跟进缓慢，终端客户刚需采购，订单恢复并不乐观，目前织造企业去库存效果缓慢，高库存、低需求的困境下，圆机领域开工3-4成，经编领域开工6成附近，行业开工将存在进一步下滑预期。



解读：从上图可看出，2022年5月，动力煤现货市场平均价为900.00元/吨，与上月持平，同比下跌1.62%。5月，国内动力煤价格相对平稳运行。一方面，煤炭增产增供政策持续推进，煤炭生产保持较快增长；另一方面，贸易商报价较为坚挺，下游用户需求较为稳定且多存抵触心理，电厂方以长协和保供煤炭为主。整体市场成交较为僵持。

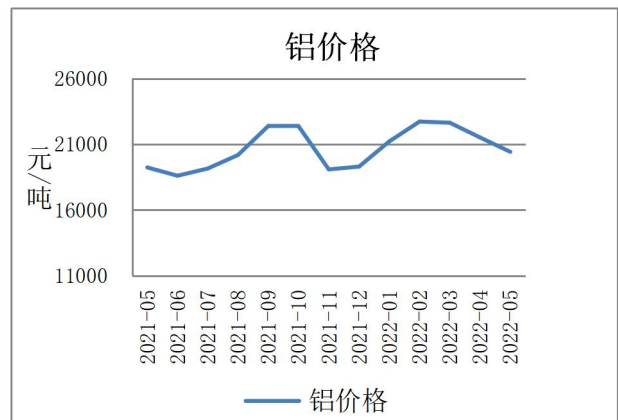
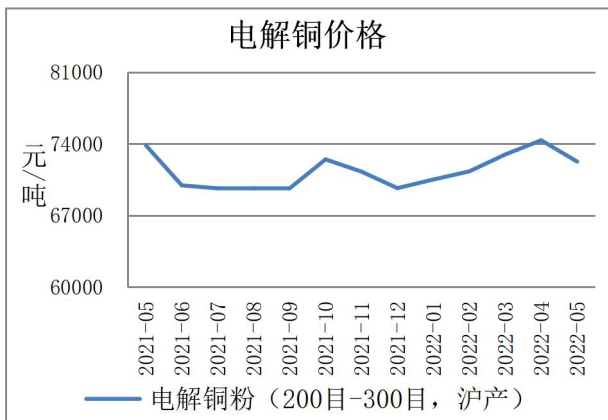
从上图可看出，2022年5月，布伦特原油价格113.27美元/桶，环比上涨8.51%，同比上涨64.80%；西得克萨斯州中级轻质原油价格109.31美元/桶，环比上涨7.40%，同比上涨67.73%；欧佩克原油价格113.45美元/桶，环比上涨7.39%，同比上涨69.56%；国内原油价格107.96美元/桶，环比上涨6.08%，同比上涨70.63%。5月，在供应收紧预期与美联储加息给市场带来的经济下行风险的博弈下，油价高位区间震荡。月内，欧盟再度就俄罗斯石油禁运展开磋商，进一步加剧了供应紧张的预期，同时OPEC+透露将维持现行的适度增产计划。需求方面，北美夏季驾驶旺季到来，此外中国疫情转好，逐步放松限制措施，也提升了需求复苏前景。

数据导航



解读：从上图可看出，2022年5月，钢材价格由涨转跌。其中，热轧板卷均价为5257.0元/吨，环比下降2.56%，同比下降13.73%；螺纹钢均价为4802.5元/吨，环比下降4.99%，同比下降14.84%。随着国内煤炭价格逐渐趋于平稳，钢材生产成本上涨趋势得以缓解，加之疫情影响下，国内需求端恢复需要一定的时间，多方影响下钢材价格下跌。未来随着美联储加息、缩表落地，大宗商品价格上涨概率增大，钢材价格会随之上涨。

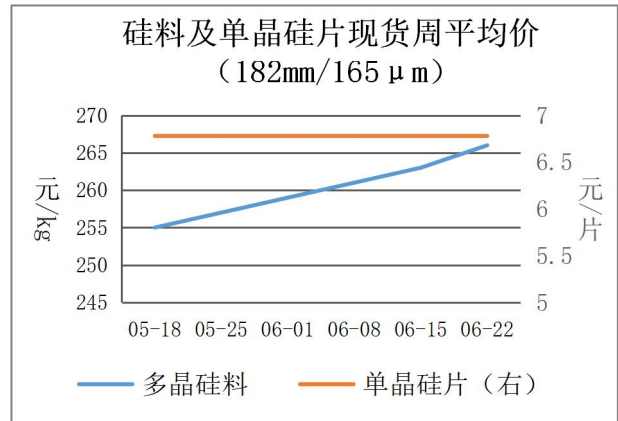
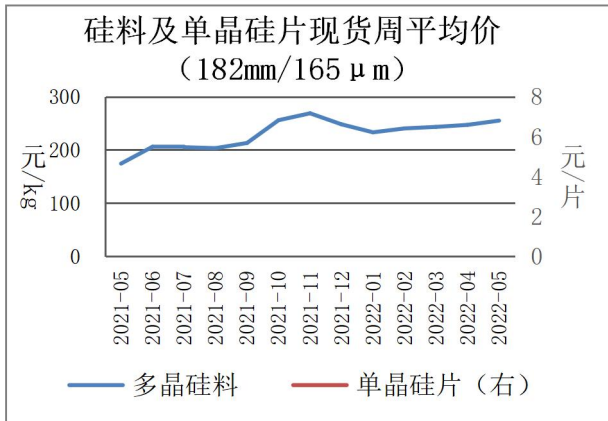
从上图可看出，2022年5月，甲醇市场价格继续走低，均价达到2687.24元/吨，环比下降5.93%，同比上涨0.56%，涨幅继续收窄。目前国际原油价格处于高位区间，从成本端来看甲醇生产成本依旧处于高位，但国内需求市场受疫情影响并未完全恢复，价格随之下降，但后期随着美联储加息、缩表政策落地，甲醇作为国际上主要化工类大宗商品，价格大概率会上涨。



解读：从上图可看出，2022年5月，电解铜价格小幅回落，国内电解铜($\geq 99.95\%$)均价72268.16元/吨，环比下跌2.80%，同比下跌2.15%。目前铜价整体处于高位震荡。一方面国际局势促使能源价格在高位震荡，推动铜开采成本上涨，但不确定的国际局势加大避险需求，美元、黄金等价格的上涨对铜价形成负面影响；但另一方面国内稳增长预期促使铜需求增加，但需求全面释放需要一定时间，因此电解铜价格小幅下降。

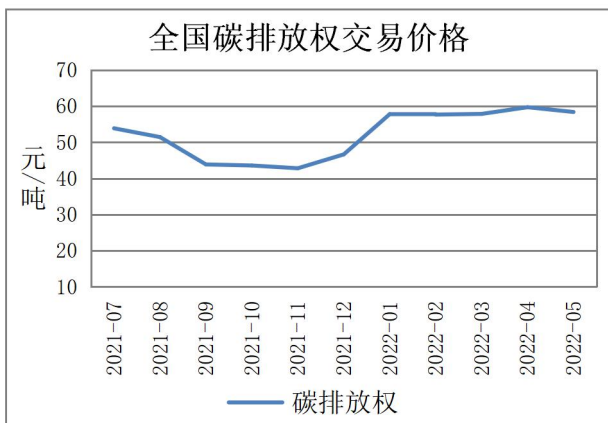
从上图可看出，2022年5月，铝现货价格继续下跌，均价20427.98元/吨，环比跌5.07%，同比上涨6.17%，涨幅进一步收窄。一方面国际原油价格处于高位，继续上涨预期减弱，加之国内煤炭价格趋稳，铝的生产成本保持稳定，国内铝厂复工复产使得产能逐步释放，供给充足，但需求恢复相较于供给有所滞后，因此促使铝价继续走低。

数据导航

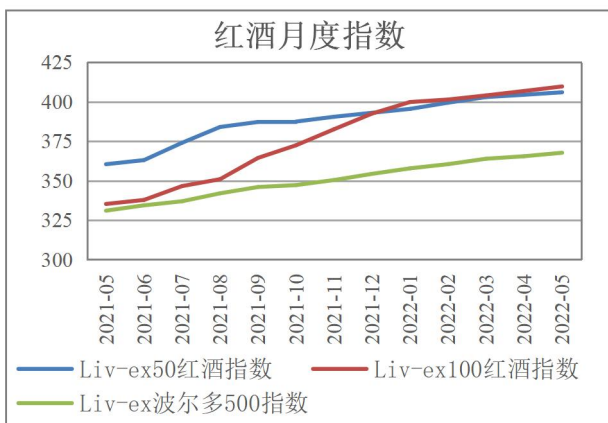


解读：从上图可看出，2022年5月，光伏产业整体价格继续上涨。其中，多晶硅料涨势明显，达到255元/kg，环比上涨3.24%，同比上涨46.34%；单晶硅片价格为6.78元/片，暂时趋于稳定。进入二季度以来，国内光伏装机容量超预期，加之上游硅料扩产未达到预期，多晶硅料价格出现了持续上涨趋势，目前已接近去年最高价。后期随着国际光伏需求的增加，光伏产业价格有望保持上涨趋势。

06.20-06.24，光伏产业链上多晶硅料价格继续上涨，单晶硅片价格基本稳定。截止06.22，多晶硅料均价266元/kg，较前一期上涨1.14%；单晶硅片均价6.78元/片，与前一期一致。多晶硅供需错配情况下，中下游厂商纷纷抢料，硅料供应紧缺现状支撑价格延续涨势，此外，6月份个别企业因限电或计划外停产导致国内多晶硅供应总量比预期有所下调，临时减产导致市场供应缺失。



解读：从上图可看出，2022年5月，全国碳排放权均价为58.38元/吨，环比小幅下跌2.21%，较去年7月上漲8.39%。目前，各个控排企业碳排放配额较为充足，碳排放权交易需求较小，价格较为稳定。

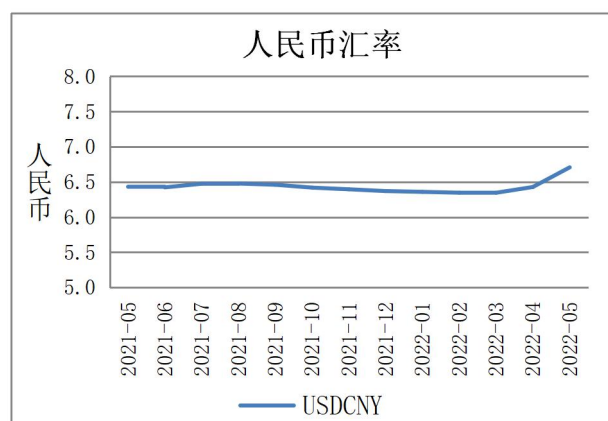
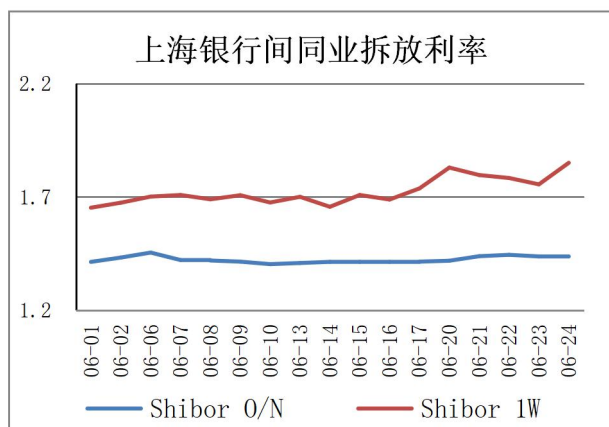


解读：从上图可看出，2022年5月，Liv-ex50红酒指数收于406，环比上涨0.39%；Liv-ex100红

数据导航

酒指数收于 410，环比上涨 0.71%；Liv-ex500 红酒指数收于 368，环比上涨 0.61%。5 月，全球精品葡萄酒收藏投资市场继续小幅上涨。

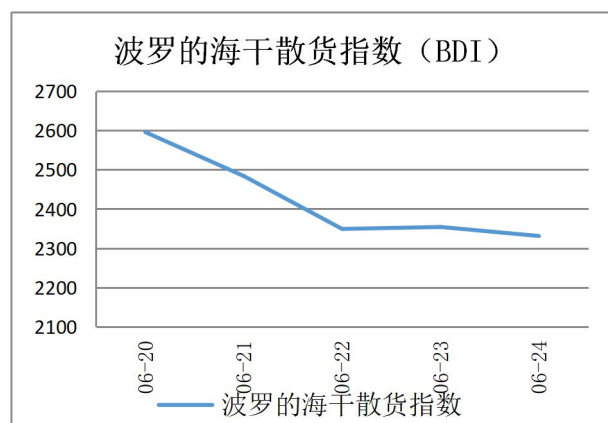
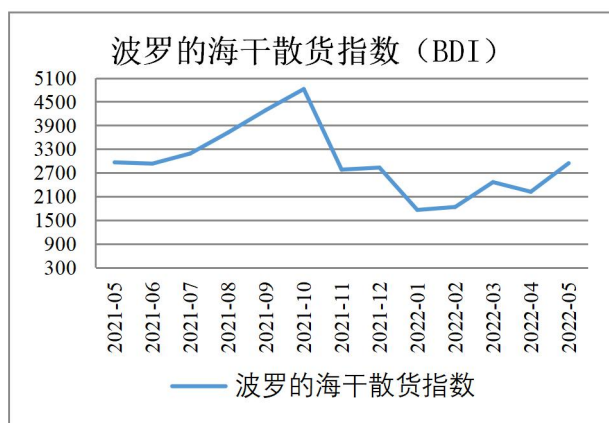
[金融类]



解读：06.20-06.24，银行间同业拆放利率缓慢上涨。截止 06.24，Shibor 隔夜和 7 天品种分别为 1.435%和 1.850%，隔夜品种较 06.17 下降 2.1bp，7 天品种较 06.17 上涨 11.3bp。随着国内稳经济政策逐步落地，国内经济逐步恢复，货币需求进一步回暖，同业拆放利率持续上涨。

从上图可看出，2022 年 5 月，美元兑人民币汇率持续增长。月均值为 6.7071，环比上涨 4.34%，同比涨 4.28%，同比实现近两年的首次上涨。5 月美元指数持续走高，加上 6 月美联储加息、缩表的预期，市场追逐美元资产的情绪浓烈，此外上海疫情使得国内出口贸易受到一定影响，人民币需求较弱，从而造成了美元兑人民币汇率大幅上涨。

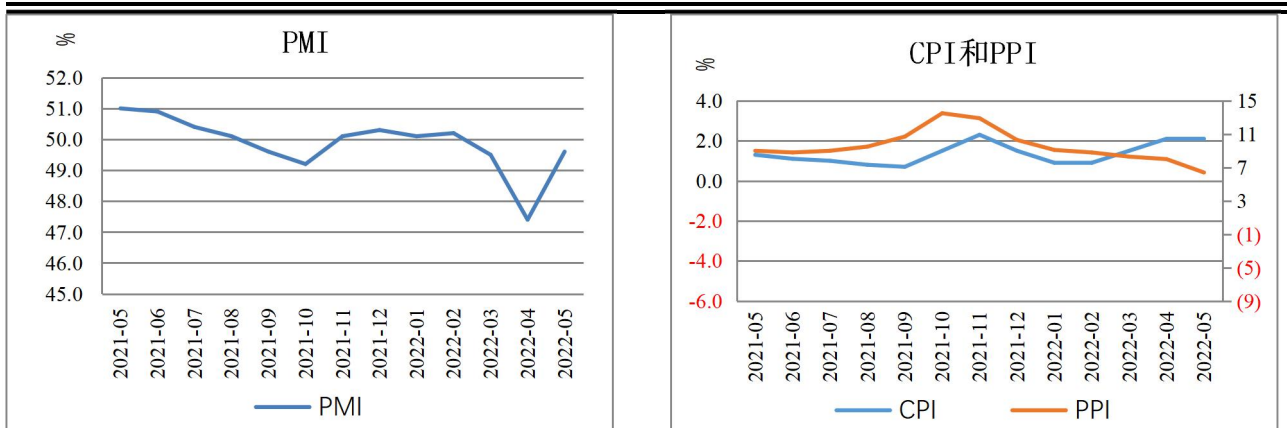
[经济类]



解读：波罗的海指数是目前世界上衡量海运情况的权威指数，是反映国际间贸易情况的领先指数，波罗的海干散货运价指数 (BDI) 主要衡量铁矿石、煤炭、水泥、化肥和谷物等资源的运输费用。从上图可看出，2022 年 5 月，波罗的海指数 (BDI) 开始上升，均值为 2943 点，环比上升 32.55%，同比下降 0.75%。

06.20-06.24，波罗的海干散货运价指数 (BDI) 基本处于下降趋势，截至 06.24 报 2331 点，因各类型船舶运价指数均下跌。

数据导航



解读：5月份，制造业PMI为49.6%，制造业景气面呈现积极变化。本月主要特点：一是产需两端有所恢复。生产指数和新订单指数分别为49.7%和48.2%，比上月回升5.3和5.6个百分点，表明制造业产需均有不同程度恢复，但恢复动力仍有待增强。二是价格指数继续回落。主要原材料购进价格指数为55.8%，出厂价格指数为49.5%。三是各规模企业PMI同步回升。大型企业PMI为51.0%，中、小型企业PMI分别为49.4%和46.7%。

5月份，CPI同比上涨2.1%，涨幅与上月相同。其中，食品价格上涨2.3%，影响CPI上涨约0.42个百分点。非食品价格上涨2.1%，影响CPI上涨约1.68个百分点。在5月份2.1%的同比涨幅中，去年价格变动的翘尾影响约为0.8个百分点，新涨价影响约为1.3个百分点。

5月份，PPI同比上涨6.4%。其中，生产资料价格上涨8.1%，涨幅回落2.2个百分点，生活资料价格上涨1.2%，涨幅扩大0.2个百分点。在5月份6.4%的同比涨幅中，去年价格变动的翘尾影响约为4.1个百分点，新涨价影响约为2.3个百分点。



西部（银川）融资担保有限公司
Western (Yinchuan) Guarantee Co., Ltd.



咨询
热线

0951-7835555

地址：宁夏银川市金凤区上海西路239号英力特大厦B座18层

网址：www.xibudanbao.com