



西部担保
WEST GUARANTEE

FINANCIAL DYNAMIC
WEEKLY

一周金融动态

西部（银川）融资担保有限公司战略发展部编写
2022年9月19日 / 第32期/总第364期





主办

西部(银川)融资担保有限公司战略发展部

| 总 编

闫丽婷

| 编辑委员会

李 芊 杨 芳 南海娟

| 主编/校稿

白 芳

| 内容编辑

刘元鹏 马彩霞 王国锋

目录



01

原创天地

食盐产业供应链融资业务分析 / 01



02

共同关注

宏观经济 / 07 政策法规 / 08 产业信息 / 09
金融动态 / 09 宁夏财经 / 10



03

数据导航

农业品类 / 12 制造品类 / 13
金融类 / 17 经济类 / 17



食盐产业供应链融资业务分析

食用盐产业相较于其他工业产业较为简单,按照产业链划分,分为上游盐矿、能源;中游的食用盐加工;下游的食用盐消费。2017年我国盐业推进供给侧结构性改革,在坚持食盐专营制度基础上推进供给侧结构性改革,在过渡期内主要取消了食盐产销区域限制,允许省级食盐批发企业、食盐定点生产企业开展跨省自主经营,促使食盐销售定价更趋市场化。随着盐改过渡期结束,原有食盐销售模式将被重新塑造,盐企竞争逐渐从混乱回归稳定和理性,食盐将从管制商品回归调味品的本质,核心竞争势必是围绕产品质量、品牌、品类、价格、渠道的高水平、高层次竞争。行业合并重组势在必行,上市龙头盐企通过增发股份、发行债券等方式融资,进而扩大规模,占领市场。对于还未上市的中小盐企,目前的融资方式主要银行贷款、供应链融资、保理融资等。基于此,本文对盐企的不同融资模式的可行性进行分析,供读者参考。

共同关注

[宏观经济]

- ❖ 统计局：8 月份，全国规模以上工业增加值同比增长 4.2%，增速较上月加快 0.4 个百分点。从三大门类看，采矿业增加值同比增长 5.3%，增速较上月回落 2.8 个百分点；制造业增长 3.1%，加快 0.4 个百分点；电力热力燃气及水生产和供应业增长 13.6%，加快 4.1 个百分点。1-8 月份，工业增加值增长 3.6%，较 1-7 月份加快 0.1 个百分点。
- ❖ 统计局：1-8 月份，全国固定资产投资（不含农户）同比增长 5.8%，比 1-7 月份加快 0.1 个百分点。8 月份，固定资产投资环比增长 0.36%。1-8 月份，基础设施投资同比增长 8.3%，增速比 1-7 月份加快 0.9 个百分点，回升幅度比 1-7 月份提高 0.6 个百分点；制造业投资同比增长 10.0%，增速比 1-7 月份加快 0.1 个百分点；制造业技改投资同比增长 12.1%，增速高于全部制造业投资 2.1 个百分点，技改投资占全部制造业投资的比重为 41.3%，比上年同期提高 0.7 个百分点；高技术产业投资同比增长 20.2%；电力、热力、燃气及水生产和供应业投资同比增长 15.0%；社会领域投资同比增长 14.1%。
- ❖ 统计局：8 月份，社会消费品零售总额同比增长 5.4%，增速比 7 月份加快 2.7 个百分点。1-8 月份，社会消费品零售总额同比增长 0.5%，1-7 月份为下降 0.2%；除汽车以外的消费品零售额增长 0.7%。8 月份，城镇消费品零售额同比增长 5.5%，增速比 7 月份加快 2.8 个百分点；乡村消费品零售额同比增长 5.0%，增速比 7 月份加快 2.4 个百分点。
- ❖ 财政部：1-8 月累计，全国一般公共预算收入 138043 亿元，扣除留抵退税因素后增长 3.7%，按自然口径计算下降 8%。其中，中央一般公共预算收入 63616 亿元，扣除留抵退税因素后增长 2.8%，按自然口径计算下降 9.7%；地方一般公共预算本级收入 74427 亿元，扣除留抵退税因素后增长 4.5%，按自然口径计算下降 6.5%。全国税收收入 113249 亿元，扣除留抵退税因素后增长 1.1%，按自然口径计算下降 12.6%；非税收入 24794 亿元，比上年同期增长 21.2%。
- ❖ 商务部：1-8 月，全国实际使用外资金额 8927.4 亿元人民币，按可比口径同比增长 16.4%，折合 1384.1 亿美元，增长 20.2%。从行业看，服务业实际使用外资金额 6621.3 亿元人民币，增长 8.7%；高技术产业实际使用外资增长 33.6%，其中高技术制造业增长 43.1%，高技术服务业增长 31%。从来源地看，韩国、德国、日本、英国实际对华投资分别增长 58.9%、30.3%、26.8%和 17.2%（含通过自由港投资数据）。从区域分布看，我国东部、中部、西部地区实际使用外资分别增长 14.3%、27.6%和 43%。
- ❖ 央行：8 月末，广义货币(M2)余额 259.51 万亿元，同比增长 12.2%，增速分别比上月末和上年同期高 0.2 个和 4 个百分点；狭义货币(M1)余额 66.46 万亿元，同比增长 6.1%，增速比上月末低 0.6 个百分点，比上年同期

共同关注

高 1.9 个百分点；流通中货币(M0)余额 9.72 万亿元，同比增长 14.3%。当月净投放现金 722 亿元。8 月末，本外币贷款余额 213.98 万亿元，同比增长 10.4%，月末人民币贷款余额 208.28 万亿元，同比增长 10.9%，增速分别比上月末和上年同期低 0.1 个和 1.2 个百分点；本外币存款余额 258.66 万亿元，同比增长 10.9%，月末人民币存款余额 252.38 万亿元，同比增长 11.3%，增速比上月末低 0.1 个百分点，比上年同期高 3 个百分点。

- ❖ 海关总署：今年前 8 个月，我国进出口总值 27.3 万亿元人民币，比去年同期（下同）增长 10.1%，其中，出口 15.48 万亿元，增长 14.2%；进口 11.82 万亿元，增长 5.2%；贸易顺差 3.66 万亿元，扩大 58.2%。8 月，我国进出口总值 3.71 万亿元，增长 8.6%，其中，出口 2.12 万亿元，增长 11.8%；进口 1.59 万亿元，增长 4.6%；贸易顺差 5359.1 亿元，扩大 40.4%。今年前 8 个月，我国对上合组织其他成员国进出口 1.73 万亿元，同比增长 26%，较同期外贸整体增速高 15.9 个百分点，占我国外贸总值的 6.3%，较去年同期提升 0.8 个百分点。
- ❖ 外管局：2022 年 8 月，银行结汇 15864 亿元人民币，售汇 14162 亿元人民币。2022 年 1-8 月，银行累计结汇 116814 亿元人民币，累计售汇 109719 亿元人民币。2022 年 8 月，银行代客涉外收入 38184 亿元人民币，对外付款 37418 亿元人民币。2022 年 1-8 月，银行代客累计涉外收入 277683 亿元人民币，累

计对外付款 272335 亿元人民币。

[政策法规]

- 国办：发布《关于进一步优化营商环境降低市场主体制度性交易成本的意见》，着力规范金融服务收费。鼓励证券、基金、担保等机构进一步降低服务收费；健全大数据、人工智能、基因技术等新领域、新业态知识产权保护制度；依法查处恶意补贴、低价倾销、设置不合理交易条件等行为。
- 工信部等四部门：印发原材料工业“三品”实施方案。拟加强可降解塑料、生物基材料等高品质绿色低碳材料研发和应用。到 2025 年，高温合金、高性能特种合金、半导体材料等产品和服务对重点领域支撑能力显著增强，培育一批质量过硬、竞争优势明显的中国品牌。
- 国务院国资委印发《中央企业合规管理办法》，自 10 月 1 日起施行。《办法》明确提出中央企业应当结合实际设立首席合规官，不新增领导岗位和职数，由总法律顾问兼任，对企业主要负责人负责，领导合规管理部门组织开展相关工作。
- 央视新闻：《国家医疗保障局关于开展口腔种植医疗服务收费和耗材价格专项治理的通知》正式公布。口腔种植体将进行集采，牙冠进行竞价挂网，种植牙医疗服务进行价格调控，例如，三级公立医院医疗服务价格全流程调控目标为一颗牙 4500 元。
- 财政部：印发《中央财政关于推动黄河流域

共同关注

生态保护和高质量发展的财税支持方案》，支持建立以财政投入、市场参与为总体导向的资金多元化利用机制。对企业从事符合条件的环境保护、节能节水项目所得，按规定享受企业所得税“三免三减半”优惠。

[产业信息]

- ◆ 生态环境部：过去十年，我国煤炭消费占一次能源消费比重由 68.5% 下降至 56%，非化石能源消费占比提高了 6.9 个百分点，达到 16.6%。水电、风能、太阳能、生物质发电装机都位居世界第一。累计完成了造林 9.6 亿亩，森林面积增长了 7.1%，森林碳汇增长了 7.3%，达到每年 8.39 亿吨二氧化碳当量。
- ◆ 中国海关：8 月我国进口液化天然气 472 万吨，同比降低 28.1%；气态天然气进口 413 万吨，同比增 9%；出口氧化铝 12 万吨，同比增 1843.1%；出口稀土及其制品 9530 吨，同比增 3.7%。以人民币计价出口额同比增 60.6%。
- ◆ 证券时报：时隔五个月，碳酸锂重返 50 万/吨，但锂电产业链的采购并未因高价而削减。回看今年年初碳酸锂首破 50 万元/吨时，锂电产业链充满异见，锂价高企被下游拒绝传导的传闻甚嚣尘上。下游正极材料厂则对高价锂盐的排斥心理有所减弱，正极材料厂普遍反映“保供”为主。
- ◆ 广东省：印发《广东省“十四五”节能减排实施方案》。各地市新增或更新的城市物流配送、轻型邮政快递、轻型环卫车辆使用新能

源汽车比例达到 80% 以上。每年新增及更新的公务用车中新能源汽车和节能车比例不低于 60%，新能源汽车比例原则上不低于 30%。到 2025 年，全省新能源汽车新车销量达到汽车销售总量的 20% 左右。

- ◆ 澎湃新闻：在集成电路领域，上海企业已经实现 14 纳米先进工艺规模量产，90 纳米光刻机、5 纳米刻蚀机、12 英寸大硅片、国产 CPU、5G 芯片等实现突破；全市集成电路产业规模达到 2500 亿元，约占全国 25%，集聚重点企业超过 1000 家，吸引了全国 40% 的集成电路人才。
- ◆ 麦肯锡：需求走高及供给紧张是后疫情时代芯片短缺的原因。需求走高的原因之一是车企将安全库存提高到 3 至 6 个月。各类半导体设备均面临供应短缺，平均交货周期长达 6 个月，预计至 2030 年，计算与数据存储、无线通信及汽车行业助推半导体市场持续增长。

[金融行业]

- 证监会表示，将进一步强化金融风险防控，全面提升监管履职能力。主动加强跨境、跨市场、跨领域的监管协同，发挥各方合力，积极稳妥化解债券违约、“伪私募”等风险，深入推进“伪金交所”整治工作，消除监管真空。扎实推进股票发行注册制改革，统筹推进基础制度改革和证监会自身建设。制定实施新一轮上市公司质量提升三年行动计划，持续化解存量公司风险，严格执行退市制度，

共同关注

促进优胜劣汰。继续科学合理保持 IPO、再融资常态化，加强股市、债市、期市政策供给，研究制定更多增量政策措施，进一步提高多层次市场的制度包容性和服务覆盖面，更好服务高质量发展大局。

- 最高检与证监会签署《关于建立健全资本市场行政执法与检察履职衔接协作机制的意见》。最高检检察长张军要求，要加强“行刑衔接”，常态化做实行政执法与刑事司法双向衔接机制；加强涉案上市公司企业合规制度的适用研究。证监会主席易会满表示，将持续“零容忍”打击证券违法活动，共同维护好市场“三公”秩序。

[宁夏财经]

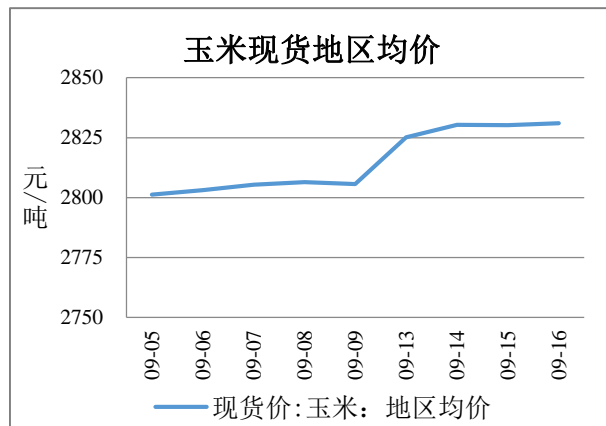
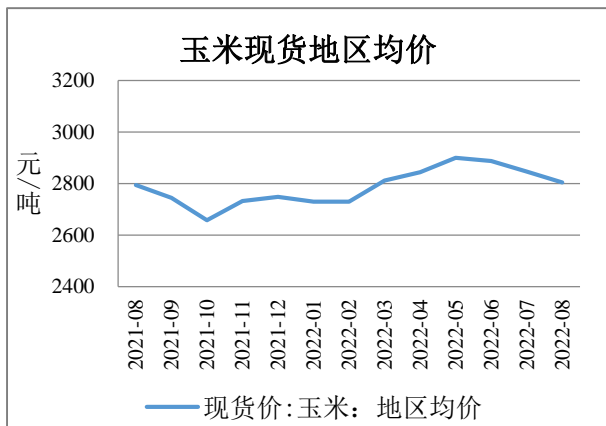
- ◇ 近日，我区印发《宁夏回族自治区贯彻落实碳达峰碳中和目标要求 推动数据中心和 5G 等新型基础设施绿色高质量发展实施方案》，明确了到 2025 年的发展目标。提出数据中心和 5G 基本形成绿色集约的一体化运行格局，建成 5G 基站 3 万座，建成国家（中卫）新型互联网交换中心。宁夏枢纽全面建成，区域内数据中心标准机架总数达 72 万架，区域内数据中心平均运行电能利用效率降到 1.2 以下。区域内可再生能源使用率达 60%，中卫数据中心集群内可再生能源使用率达 65%。
- ◇ 9 月 15 日，首届“西部数谷”算力产业大会在银川举办。作为“东数西算”战略下的重要大会，来自政府、院士专家学者、央企、全国数字经济头部企业纷纷到场，会议嘉宾规格高、内容丰富，为广大行业用户呈现了一场精彩纷呈、形式新颖线上线下联合的视听盛宴，为此打造宁夏成为中国西部算力之都正式拉开序幕。本次会上，宁夏回族自治区党委常委、副主席买彦州正式发布了宁夏枢纽建设总体战略——“1357”总体思路，即着力建设“一个集群”“三大基地”“五数体系”和“七项工程”，推动宁夏枢纽高起点谋划、高水平布局、高标准建设，引领全区数字产业集群发展、集约发展、集聚发展。
- ◇ 9 月 12 日，为期 6 天的第二届中国(宁夏)国际葡萄酒文化旅游博览会闭幕，本届博览会由宁夏回族自治区人民政府、农业农村部、文化和旅游部、中国人民对外友好协会共同举办，以“中国葡萄酒·当惊世界殊—荟聚贺兰山·携手向未来”为主题，采取“线上+线下”相结合的模式开展。本次博览会公布了 2022 年贺兰山东麓葡萄酒品牌价值，以 301.07 亿元品牌价值，位列全国地理标志产品区域品牌榜第 9 位。博览会期间还签订了融资、投资、销售类项目 54 个，协议总金额 173.46 亿元，涵盖酒庄建设、文化旅游、葡萄酒销售、融资授信等多个方面。目前，宁夏酿酒葡萄种植面积达 52.5 万亩、占全国的近 1/3，现有酒庄 200 多家，年产葡萄酒 1.3 亿瓶、占全国的 37.3%。
- ◇ 9 月 9 日，“宁电入湘”重点电源配套工程——腾格里沙漠 3GW 新能源基地光伏复合项目在宁夏中卫开工建设。作为国家第一条以开发沙漠光伏大基地、输送新能源为主要的特

共同关注

高压输电通道，该项目装机总容量 300 万千瓦，总投资 152.5 亿元，建成后每年发电量将达到约 57.8 亿千瓦时，实现营业收入 15 亿元，提供就业岗位 1500 个；每年可节约 192 万吨标准煤，减少二氧化硫年排放量约 3 万吨、氮氧化物年排放量约 5 万吨、二氧化碳年排放量约 466 万吨。

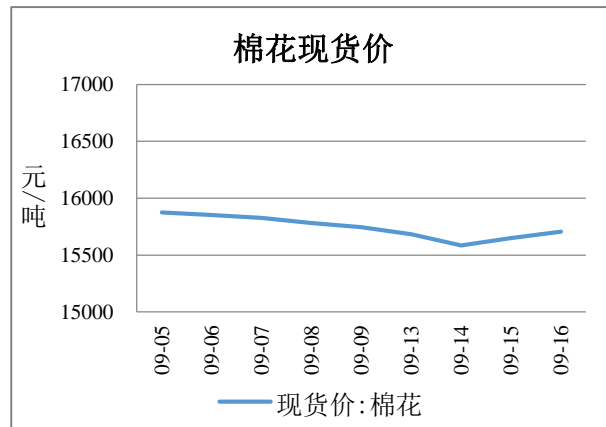
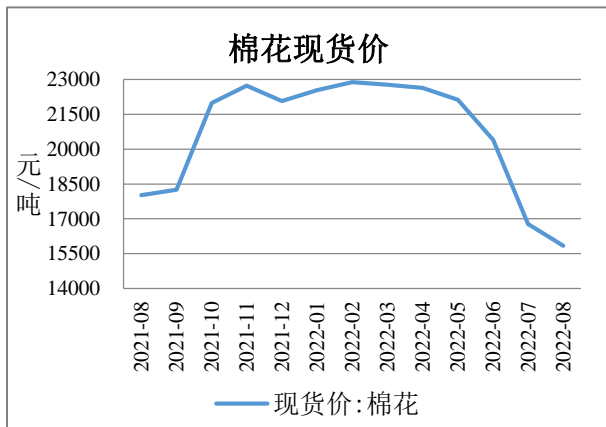
数据导航

[农业品类]



解读: 从上图可看出, 2022年8月, 玉米现货平均价格为 2803.66 元/吨, 环比下跌 1.48%。8月国内玉米价格弱势趋稳后小幅反弹, 整体震荡偏弱运行。随着南方产区早春玉米零星入市, 存粮贸易主体出库变现意图增加, 国内玉米市场供应持续回升, 下游深加工企业玉米到货量大幅增加, 下游厂家完成收购任务后纷纷下调收购价格, 国内玉米市场价格整体持续承压偏弱运行。8月下旬, 玉米价格持续弱势, 存粮贸易主体惜售挺价, 港口及深加工企业玉米到货量随之回落, 为刺激到货部分地区小幅上调玉米收购价格, 带动国内玉米市场价格月底小幅回升。

09.05-09.16, 玉米现货价格收于 2830.98 元/吨, 较 09.02 上涨 1.11%。近两周, 国内玉米价格震荡偏强运行。进入 9 月中旬, 东北产区新季玉米仍未全面上市, 国内玉米市场供应整体依旧相对偏紧, 市场可流通余粮渐少, 同时受到国际粮食期货价格大幅走高支撑, 国内玉米到港成本随之上涨, 港口地区玉米价格持续上调, 带动国内玉米市场价格整体稳中小幅偏强运行。

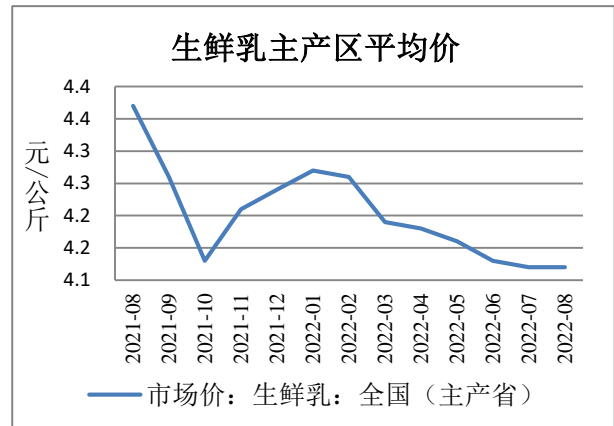
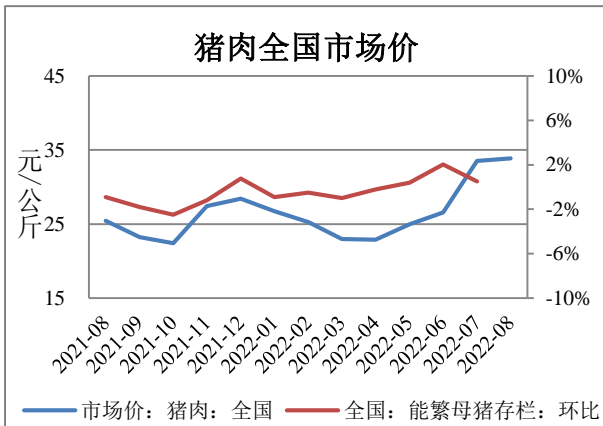


解读: 从上图可看出, 2022年8月, 棉花现货平均价格为 15835.90 元/吨, 环比下跌 5.64%。进入 8 月份, 海外棉花产需出现缺口, 外棉期货大涨, 郑棉主力小涨。现货方面, 全国皮棉价格运行走势表现平稳, 贸易商和轧花企业顺势销售现有库存, 下游纺企因订单不足保持随用随买的原料采购模式, 棉花整体交投氛围较为清淡; 进口棉挺价意愿较强, 但内外棉价格倒挂明显, 外棉价格优势不佳, 其购销不及新疆棉, 成交清淡, 基本有价无市; 新疆长绒棉价格持续下行, 现货库存较少, 下游刚需采购, 走货不快。下游纺企开机小幅上涨, 但谨慎心理依旧较强。

09.05-09.16, 棉花现货价格收于 15705.00 元/吨, 较 09.02 下跌 1.70%。近两周, 美联储加息态度坚决, 美元上涨, 且美棉需求下降限制了价格上涨, 美棉期货震荡整理, 郑棉期价宽幅震荡, 有所上行。现货方面, 市场交投尚可, 受新疆棉禁令影响, 新疆棉和国际市场出现割裂局面, 当前内外棉价差倒挂 5000 元/吨左右。供应端, 当前棉花销售进度 70%左右, 上年度新疆棉库存剩余较多, 商业库存较去年同期偏高运行, 同时新棉花上市逼近, 导致国内棉花出现供应过剩局面。需求端, 当前下游

数据导航

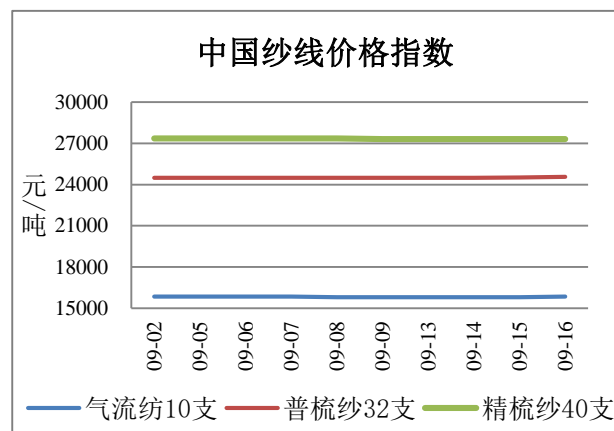
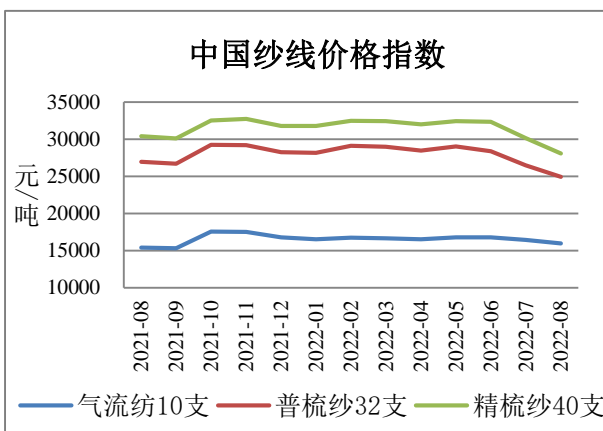
市场出现小幅好转，纺企采购意愿有所增加，除了对棉花原料的刚需补库外，逢价格下跌时部分企业补库，棉花走货加快，市场开始有旺季特征显现。



解读：从上图可看出，2022年8月，全国猪肉均价为33.88元/公斤，环比上涨1.07%，同比上涨33.23%；7月全国能繁母猪存栏量环比上涨0.50%。8月全国猪肉平均价格涨势放缓，具体表现为上半月微跌，下半月上涨。后续随着各地学校复课影响，预计猪肉价格还有上涨空间。

从上图可看出，2022年8月，生鲜乳均价为4.12元/公斤，环比上月持平，同比下跌5.72%。上月受产量持续增长影响，加之国内市场饲料价格高位、人工成本增加等因素，生鲜乳生产成本维持高位，随着乳制品消费旺季来临，国内生鲜乳收购价止跌企稳。

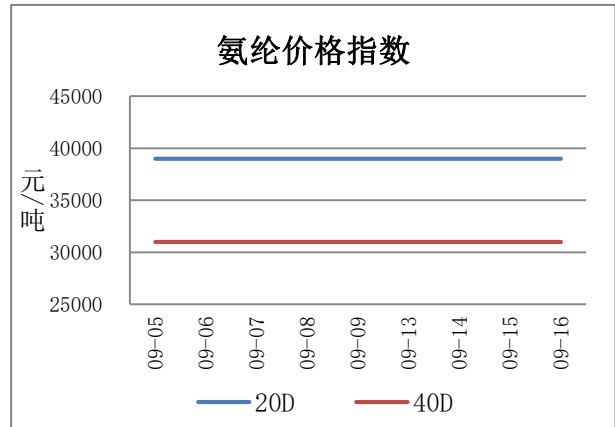
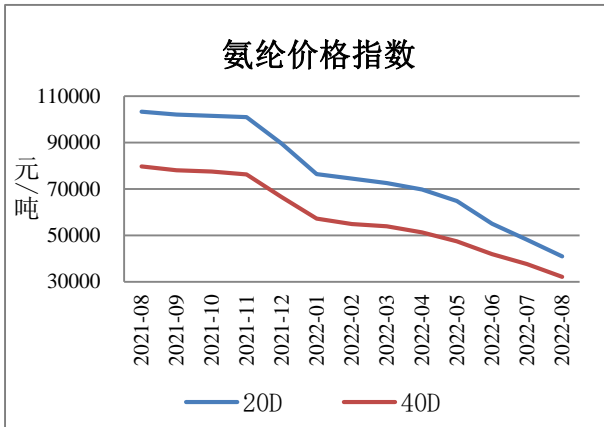
[制造品类]



解读：从上图可看出，2022年8月，气流纺纱10支、纯棉普梳纱32支和纯棉精梳纱40支纱线平均价格指数分别为15,997.39、24,941.09和28,111.52元/吨，环比分别下跌2.68%、5.84%和6.85%。8月棉纱现货行情维持弱势，纱厂去库存为主。受到高温天气带来的限电和部分地区疫情困扰，棉纱和坯布企业的开机率维持在低位震荡。月底市场反映终端需求略有好转，在下游成品库存偏高和需求表现一般的情况下，市场偏谨慎。目前外销订单未有持续好转，内销打样询价不足，旺季订单迟迟不启动，市场对“金九银十”信心不足。

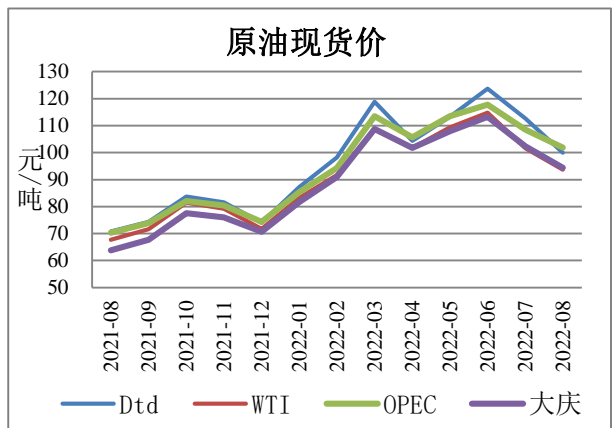
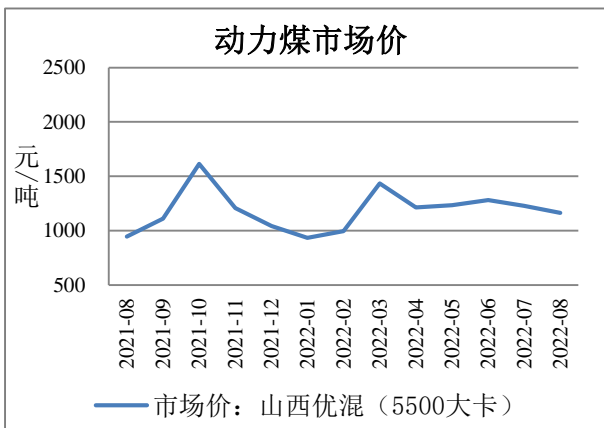
09.05-09.16，气流纺纱10支、纯棉普梳纱32支和纯棉精梳纱40支纱线平均价格指数分别收于15,850.00、24,555.00和27,320.00元/吨，气流纺纱10支纱线平均价格指数与09.02持平，纯棉普梳纱32支上涨0.29%，纯棉精梳纱40支下跌0.83%。近两周，棉纱市场以中低支纱走货为主，市场询价增多，冬季订单有所下达，需求有所好转，限电解除后开工率整体恢复并保持平稳，纱厂在棉价下跌重新企稳后，原料补库意愿增强；坯布市场延续之前行情，织厂去库存为主，对后市依旧保持谨慎态度。需求端整体表现不及往年同期，产业链成品库存依然处于高位，原料棉花价格缺乏上行驱动，短期棉纱行情持稳运行。

数据导航



解读：从上图可看出，2022年8月，20D和40D氨纶平均价格指数分别为40,978.26和32,152.17元/吨，环比分别下跌14.71%和14.48%。8月国内氨纶市场行情跌势依旧，行业开工下滑至5.1成，但厂内现货供应仍充足，因部分厂家检修，库存压力较上月稍有缓解。成本端PTMEG市场价格偏弱整理，成交气氛清淡，供应商出货仍有让利；纯MDI市场继续下滑。下游整体开工负荷下降，需求疲软。

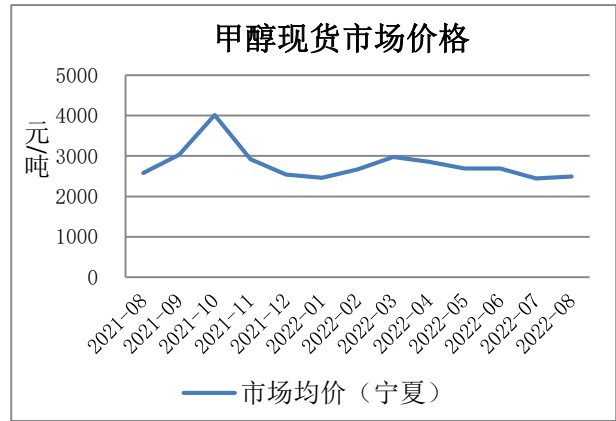
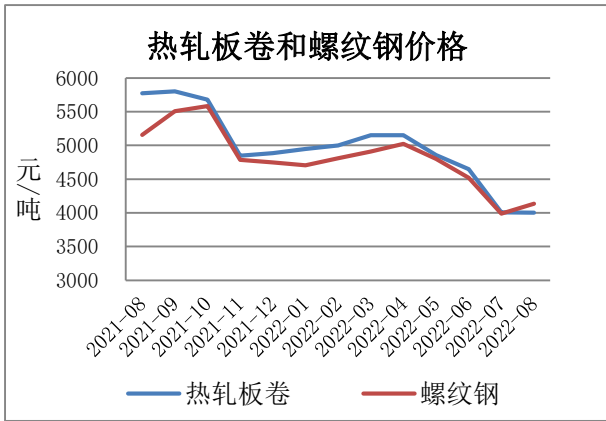
09.05-09.16，20D和40D氨纶平均价格指数分别为39,000.00和31,000.00元/吨，20D氨纶平均价格指数较09.02下跌1.27%，40D氨纶价格指数与09.02持平。进入9月以来，受成本端利好支撑，国内氨纶市场行情止跌企稳，截止9月16日行业开工提升至5.3成，市场货源供应充足。原料端PTMEG开工维持3.5成，整体支撑心态增强；纯MDI市场也呈现上涨，行业开工提升至6.6成，厂家挺价支撑，贸易商惜售拉涨。下游江浙织机综合开机率回升至67%以上，其中，圆机领域开工3-4成，经编领域开工6成附近，市场由淡逐渐转旺，阶段性补货需求释放，需求端支撑增强。



解读：从上图可看出，2022年8月，动力煤市场平均价为1164.03元/吨，较上月下跌5.31%，同比上涨23.18%。8月动力煤价格整体先跌后涨，月初产地方面多积极兑现长协煤为主，下游用户有序拉运，煤矿基本无库存，下游化工等非用电采购近期多维持刚需采购为主。月末产地方面，煤矿多正常生产，销售情况较好，下游港口市场方面仍以补充长协煤为主，贸易商涨价情绪较高，但是下游仍维持刚需采购，市场成交一般。

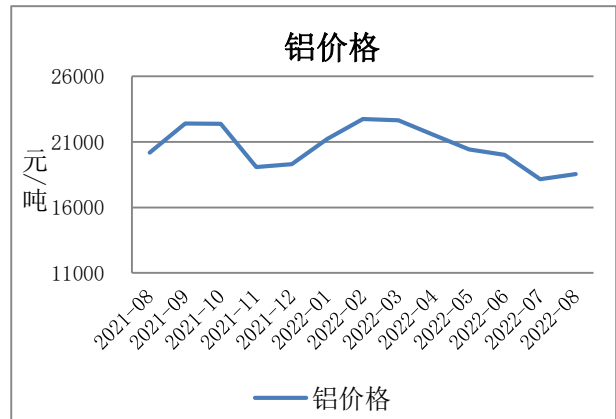
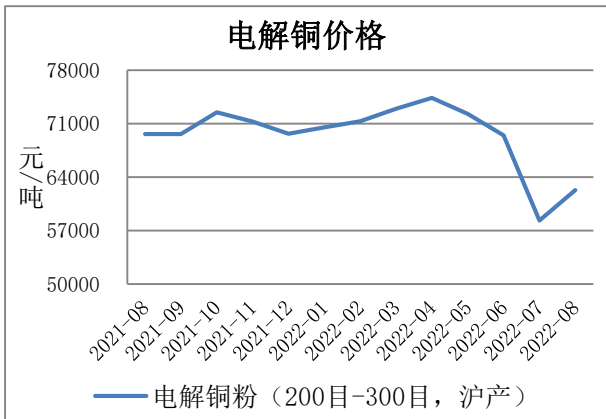
从上图可看出，2022年8月，布伦特原油价格100.03美元/桶，环比下跌11.23%，同比上涨41.27%；西得克萨斯州中级轻质原油价格93.67美元/桶，环比下跌7.82%，同比上涨38.30%；欧佩克原油价格101.90美元/桶，环比下跌6.14%，同比上涨44.89%；国内原油价格94.40美元/桶，环比下跌7.81%，同比上涨48.15%。8月份国际原油整体震荡下行，呈现w形走势，波动幅度在10美元/桶左右，区间震荡于90-100美元/桶之间。主要影响因素有欧美对俄罗斯石油实施制裁，全球经济形势疲弱，以及全球主要产油国增产能力有限。

数据导航



解读：从上图可看出，2022年8月，钢材价格止跌。其中，热轧板卷均价为4002.78元/吨，环比下降0.09%，同比下降30.65%；螺纹钢均价为4136.05元/吨，环比上涨3.69%，同比下降19.79%。一方面随着高温季节用电量增加，部分钢厂停产检修，使得钢材供给减少，需求端随着各地房地产刺激政策颁布，加之乡村振兴建设，钢材需求有所回暖，进而使得钢材价格出现止跌反弹趋势。

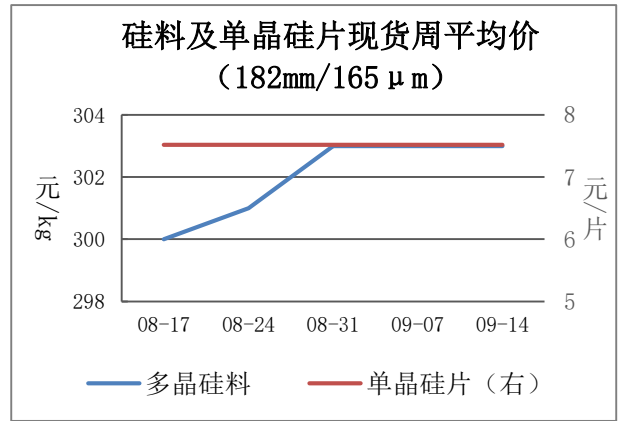
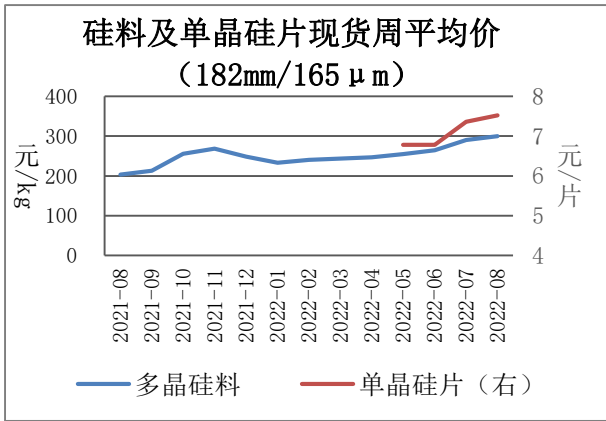
从上图可看出，2022年8月，甲醇市场价格止跌后小幅上涨，均价来到了2492.94元/吨，环比上涨2.06%，同比下降3.46%，降幅收窄。8月国际油价止跌上涨，甲醇的生产成本增加预期增强，加之8月国际大宗商品价格普遍止跌，甲醇价格随之小幅上涨。



解读：从上图可看出，2022年8月，电解铜价格止跌小幅上涨，国内电解铜($\geq 99.95\%$)均价62325.65元/吨，环比上涨6.82%，同比下跌10.52%，跌幅收窄。8月石油价格止跌反弹带动国际大宗商品价格上涨，加之国内各地出台刺激房地产市场的政策，铜材需求走强，进而推动其价格上涨。

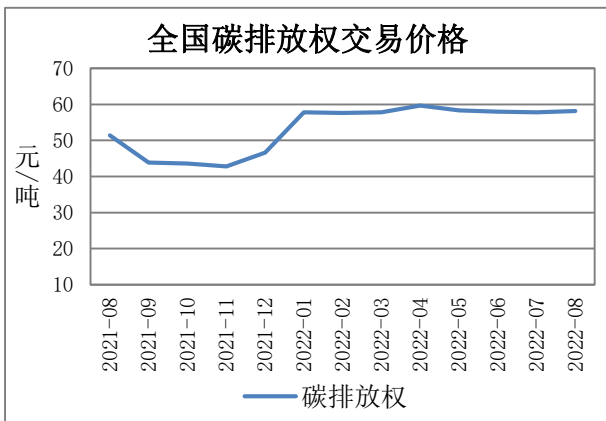
从上图可看出，2022年8月，铝现货价格止跌小幅反弹，均价为18543.77元/吨，环比上涨2.17%，同比下跌8.15%。8月国际原油价格整体上涨，带动大宗商品价格止跌反弹，加之美元加息预期减弱，对大宗商品价格形成支撑，进而促进电解铝价格上涨。

数据导航

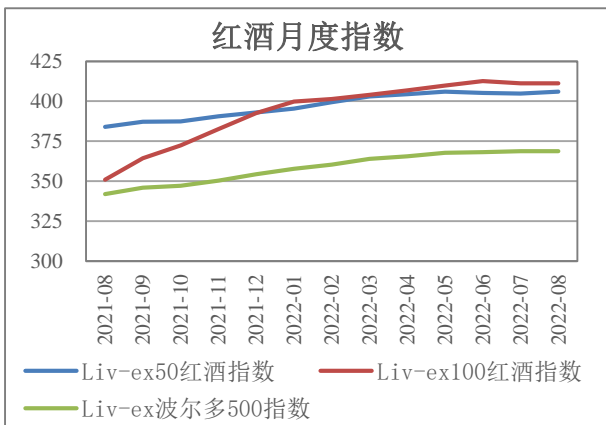


解读：从上图可看出，2022年8月，光伏产业整体价格继续上涨。其中，多晶硅料均价达到300元/kg，环比上涨3.45%，同比上涨47.60%，涨幅有所扩大；单晶硅片价格为7.52元/片，环比上涨2.17%。今年以来光伏产业景气度进一步提升，上游硅料价格持续上涨，推动整个行业成本增加，下游随之涨价。8月尽管工信部牵头进行了协调，但硅料价格上涨趋势没变。目前光伏产业景气预期不减，后续涨价概率较大。

09.05-09.16，光伏产业链价格止涨趋稳。截止09.16，多晶硅料均价为303元/kg，保持了两周的稳定；单晶硅片均价不变，为7.52元/片。近期随着工信部对光伏上游约谈，加之企业扩产逐步落地，硅料供给增加，推动硅料价格趋稳。



解读：从上图可看出，2022年8月，全国碳排放权均价为58.19元/吨，环比小幅上涨0.61%，同比上涨13.14%。目前，整个碳排放权交易市场处于淡季，控排企业碳排放配额较为充足，碳排放权交易需求较小，价格较为稳定。

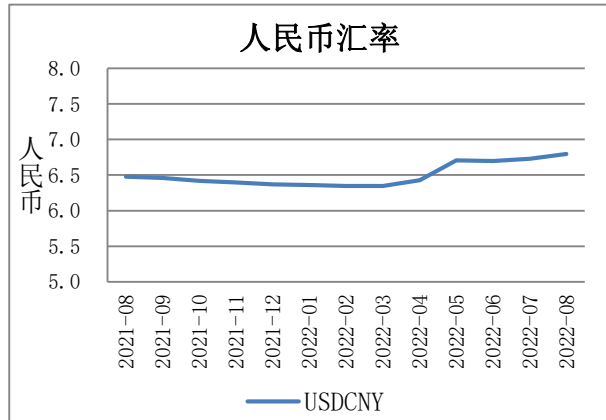
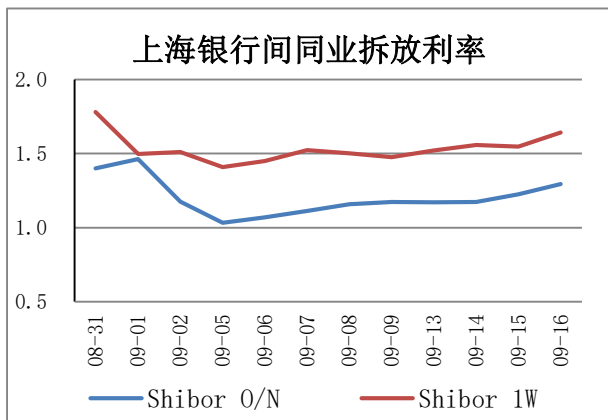


解读：从上图可看出，2022年8月，Liv-ex50红酒指数收于405.9，环比上涨0.3%；Liv-ex100红

数据导航

酒指数收于 411.2，环比上月持平；Liv-ex500 红酒指数收于 368.7，环比上月持平。8 月，红酒指数整体趋稳，精品葡萄酒的价格波动低于股票市场，相对较为稳定。

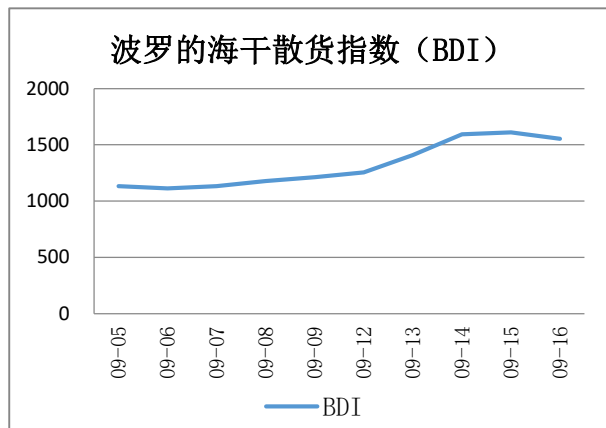
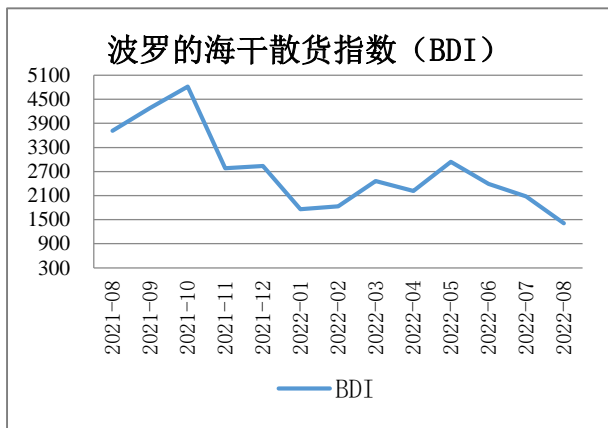
[金融类]



解读：09.05-09.16，银行间同业拆放利率缓慢上涨。截止 09.16，Shibor 隔夜和 7 天品种分别为 1.294%和 1.643%，较 09.02 分别上涨 11.9bp 和 13.3bp。近期随着人民币存款利息的下降，银行负债端成本下降，贷款利率下降的空间增加，货币需求增加，同业拆放利率上涨。

从上图可看出，2022 年 7 月，美元兑人民币汇率小幅上涨。月均值为 6.7300，环比涨 0.46%，同比涨 3.95%，同比已实现连续三个月上涨。7 月美联储继续加息 75 基点，符合市场预期，美元指数上涨，从而造成人民币较美元有所贬值，但幅度较小。一方面人民币需求旺盛，使得人民币较美元贬值有限，另一方面目前国际上较为看好中国市场，人民币升值预期较高，人民币对欧元继续升值。未来随着美元加息预期减弱，美元对人民币汇率回落的概率较大。

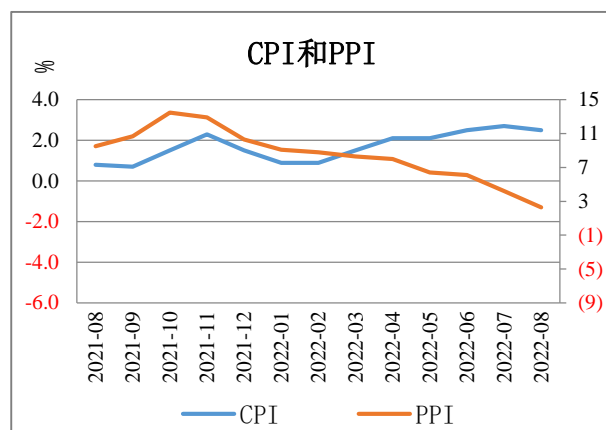
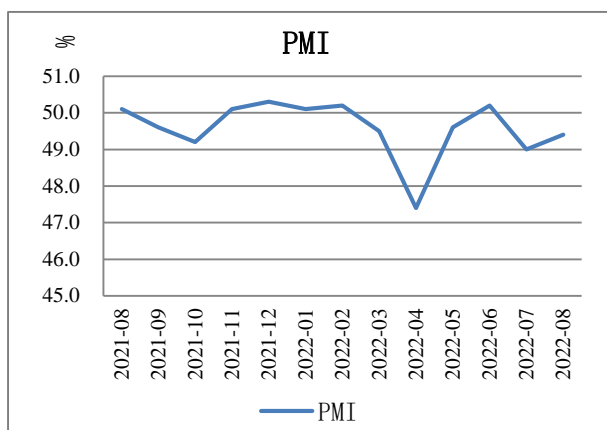
[经济类]



解读：波罗的海指数是目前世界上衡量海运情况的权威指数，是反映国际间贸易情况的领先指数，波罗的海干散货运价指数 (BDI) 主要衡量铁矿石、煤炭、水泥、化肥和谷物等资源的运输费用。从上图可看出，2022 年 8 月，波罗的海指数 (BDI) 继续下降，均值为 1412 点，环比下降 32.05%，同比下降 62.01%。

09.05-09.16，波罗的海干散货运价指数 (BDI) 大幅上涨，截至 09.16 报 1553 点，较 09.02 上涨 43.0%，主要表现为海岬型指数大涨，原因是能源危机、欧盟对俄罗斯煤炭禁令生效，推高了煤炭运输需求。

数据导航



解读：8月份，制造业PMI为49.4%，比上月上升0.4个百分点，位于临界点以下。本月主要特点：一是产需指数一平一升，生产指数为49.8%，与上月持平，新订单指数为49.2%，高于上月0.7个百分点，两个指数均继续位于收缩区间，表明制造业产需恢复力度仍需加强；二是价格指数低位回升，主要原材料购进价格指数和出厂价格指数分别为44.3%和44.5%，比上月上升3.9和4.4个百分点，制造业市场价格总体水平降幅收窄；三是大、中型企业PMI有所回升；四是部分重点行业保持扩张。

8月份，CPI同比上涨2.5%，涨幅比上月回落0.2个百分点。其中，食品价格上涨6.1%，涨幅比上月回落0.2个百分点，影响CPI上涨约1.09个百分点。非食品价格上涨1.7%，涨幅比上月回落0.2个百分点，影响CPI上涨约1.38个百分点。据测算，在8月份2.5%的CPI同比涨幅中，去年价格变动的翘尾影响约为0.8个百分点，新涨价影响约为1.7个百分点。扣除食品和能源价格的核心CPI同比上涨0.8%，涨幅与上月相同。

8月份，PPI同比上涨2.3%，涨幅比上月回落1.9个百分点。其中，生产资料价格上涨2.4%，影响PPI上涨约1.87个百分点，是推动PPI上涨的主要动力；生活资料价格上涨1.6%，影响PPI上涨约0.38个百分点。据测算，在8月份2.3%的PPI同比涨幅中，去年价格变动的翘尾影响约为2.5个百分点，新涨价影响约为-0.2个百分点。



西部（银川）融资担保有限公司

Western (Yinchuan) Guarantee Co., Ltd.



咨询
热线

0951-7835555

地址：宁夏银川市金凤区上海西路239号英力特大厦B座18层

网址：www.xibudanbao.com