



**西部担保**  
WEST GUARANTEE

FINANCIAL DYNAMIC  
**WEEKLY**

# 一周金融动态

西部（银川）融资担保有限公司战略发展部编写  
2022年12月12日 / 第42期/总第374期





## 主办

西部(银川)融资担保有限公司战略发展部

| 总 编

闫丽婷

| 编辑委员会

李 芊 杨 芳 南海娟

| 主编/校稿

白 芳

| 内容编辑

马彩霞 王国锋

# 目录



01

## 原创天地

宁夏现代金融产业概述 / 01



02

## 共同关注

宏观经济 / 09      政策法规 / 09      产业信息 / 09  
金融行业 / 10      宁夏财经 / 11



03

## 数据导航

农业品类 / 12      制造品类 / 13  
金融类 / 17      经济类 / 17



## 宁夏现代金融产业概述

### 内容摘要：

现代金融业作为现代经济体系的重要组成部分，按照现代金融表现特征主要可分为传统金融的互联网化和新型互联网金融。宁夏地区现代金融机构构成主要有国有商业银行分支机构，股份制银行分支机构、城市商业银行、农村商业银行等金融机构，另外还有保险、基金（政府引导基金为主）、融资担保等等。本文对宁夏现有的金融环境进行分析，从机构数量来说法人机构数量仍然较少；从金融环境来看，表现为规模不断扩大盈利能力减弱，贷款增速可观向重点产业靠拢，融资成本走低，保险规模和数量持续增加。我们建议仍需从引进各类法人金融机构、健全现代金融市场体系、做优做强地方金融机构等方面推进产业高质量发展。

如需获取全文内容，请致电西部担保战略发展部：0951-7695634。

# 共同关注

## [ 宏观经济 ]

- ❖ 统计局：11 月份，CPI 环比由上月上涨 0.1% 转为下降 0.2%，其中，食品价格由上月上涨 0.1% 转为下降 0.8%，影响 CPI 下降约 0.14 个百分点，非食品价格继续持平；CPI 同比上涨 1.6%，涨幅比上月回落 0.5 个百分点，其中，食品价格上涨 3.7%，涨幅比上月回落 3.3 个百分点，影响 CPI 上涨约 0.68 个百分点，非食品价格上涨 1.1%，涨幅与上月相同。
- ❖ 海关总署：今年前 11 个月，我国进出口总值 38.34 万亿元人民币，比去年同期（下同）增长 8.6%。其中，出口 21.84 万亿元，增长 11.9%；进口 16.5 万亿元，增长 4.6%；贸易顺差 5.34 万亿元，扩大 42.8%。按美元计价，前 11 个月我国进出口总值 5.78 万亿美元，增长 5.9%。其中，出口 3.29 万亿美元，增长 9.1%；进口 2.49 万亿美元，增长 2%；贸易顺差 8020.4 亿美元，扩大 39%。
- ❖ 外管局：截至 2022 年 11 月末，我国外汇储备规模为 31175 亿美元，较 10 月末上升 651 亿美元，升幅为 2.13%。2022 年 11 月，受全球宏观经济数据、主要经济体货币政策预期等因素影响，美元指数下跌，全球金融资产价格上涨。汇率折算和资产价格变化等因素综合作用，当月外汇储备规模上升。

## [ 政策法规 ]

- 国务院：12 月 7 日，国务院联防联控机制综合组发布《关于进一步优化落实新冠肺炎疫情防控措施的通知》，对防疫措施进行了优化，

一是科学精准划分风险区域；二是进一步优化核酸检测；三是优化调整隔离方式；四是落实高风险区“快封快解”；五是保障群众基本购药需求；六是加快推进老年人新冠病毒疫苗接种；七是加强重点人群健康情况摸底及分类管理；八是保障社会正常运转和基本医疗服务；九是强化涉疫安全保障；十是进一步优化学校疫情防控工作。

- 文旅部：为进一步优化落实防控措施，高效统筹疫情防控和经济社会发展，根据国务院联防联控机制综合组相关政策要求，文化和旅游部修订引发了《旅行社新冠肺炎疫情防控工作指南（第六版）》和《旅游景区疫情防控措施指南》（2022 年 12 月修订版），以指导全国旅游景区因时因势优化完善防控措施，进一步提升旅游景区疫情防控的科学性、精准性。
- 交通部：为深入贯彻党中央、国务院关于新冠肺炎疫情防控工作决策部署，坚持第九版防控方案，落实二十条优化措施，国务院联防联控机制综合组相关政策要求，交通运输部印发了《道路货运车辆、从业人员及场站新冠肺炎疫情防控工作指南（第七版）》和《客运场站和交通运输工具新冠肺炎疫情防控工作指南（第十版）》等通知，对核酸查验、运输服务、从业人员防护等措施进行了优化。

## [ 产业信息 ]

- ◆ 发改委：1-10 月份，全国规模以上工业增加值同比增长 4%；实现主营业务收入

# 共同关注

1117838.7 亿元，同比增长 7.6%；利润总额 69768.2 亿元，同比下降 3%。其中，石油、煤炭及其他燃料加工业增加值同比下降 5%；实现主营业务收入 53631.1 亿元，同比增长 19.8%；利润总额 781.3 亿元，同比下降 70.9%。化学原料和化学制品制造业增加值同比增长 5.6%；实现主营业务收入 75966.1 亿元，同比增长 13.6%；利润总额 6455.4 亿元，同比下降 3.6%。

- ◆ 工信部：1-10 月，服装行业规模以上企业 13168 家，累计营业收入 11950 亿元，同比下降 0.4%；利润总额 563 亿元，同比下降 1.4%；利润率 4.7%，同比增长 0.2 个百分点；行业亏损面 21.2%，同比缩小 1.3 个百分点。服装产量 193 亿件，同比下降 2.0%。行业平均用工人数 234 万人，比上年同期下降 5.9%。
- ◆ 海关总署：前 11 个月，我国出口机电产品 12.47 万亿元，增长 8.4%，占出口总值的 57.1%。其中，自动数据处理设备及其零部件 1.45 万亿元，下降 1.8%；手机 8574.2 亿元，增长 4.2%；汽车 3637.6 亿元，增长 79.3%。
- ◆ 央视财经：11 月，我国新能源汽车产销分别完成 76.8 万辆和 78.6 万辆，同比分别增长 65.6%和 72.3%，市场占有率达到 33.8%。1 至 11 月份，新能源汽车产销分别完成 625.3 万辆和 606.7 万辆，同比均增长 1 倍，市场占有率达到 25%。
- ◆ 央视财经：根据国家发改委消息，新一轮成品油调价窗口将于今天（12 月 5 日）24 时开启。据国家发改委价格监测中心监测，本轮

成品油调价周期内（11 月 21 日—12 月 2 日）国际油价大幅下降。平均来看，伦敦布伦特、纽约 WTI 油价比上轮调价周期下降 8.39%。

## [ 金融行业 ]

- 央行：经国务院批准，近日，中国人民银行与澳门金融管理局续签了双边货币互换协议，旨在维护两地金融稳定，支持两地经济和金融发展，协议规模为 300 亿元人民币/340 亿澳门元，协议有效期三年，经双方同意可以展期。
- 深交所、上交所：分别发布了关于就《深圳证券交易所上市审核委员会和并购重组审核委员会管理办法（征求意见稿）》、《上海证券交易所上市审核委员会和并购重组审核委员会管理办法（征求意见稿）》公开征求意见的通知。在名称上，征求意见稿将上市委、重组委命名为“深圳/上海证券交易所上市审核委员会”“深圳/上海证券交易所并购重组审核委员会”，以突出委员会的审核职能。在具体制度上，进一步完善了上市委、重组委“选用管”全链条机制，对委员构成、聘任与职责、会议组织与召开、委员工作纪律与监督管理等事项作出更加全面、细化的规定，以保障上市委和重组委规范、高效、平稳运行。在委员结构上，明确以具有证券监管经验的专职委员为主、兼职委员为辅，以加强委员管理，有效发挥审核把关作用。

## [ 宁夏财经 ]

- ◇ 12 月 11 日，银川市举行产业招商暨金融助

# 共同关注

---

---

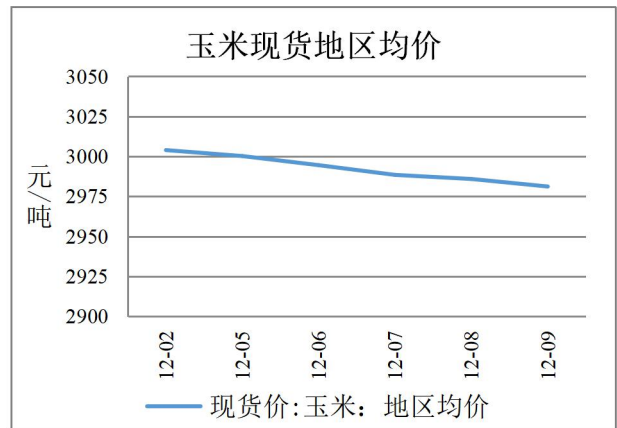
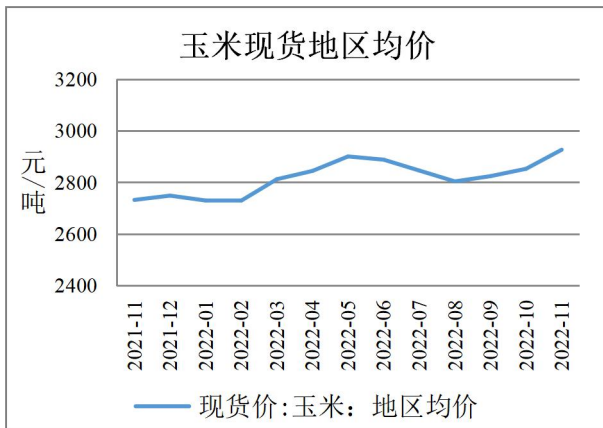
力实体经济签约大会，共签约光伏产业园、光伏支架制造及数智物流平台、乳业产业园等新材料新能源新食品“三新”产业重点项目 90 个，签约投资总金额 503.3 亿元；签约伊品生物酵母抽提物技改项目融资合作协议等 6 个金融项目，支持资金 52.3 亿元。

- ✧ 据银川市葡萄酒产业发展服务中心消息，银川市将谋划建设葡萄酒产业数字化服务平台，借助互联网、物联网、可视化等现代信息技术，实现葡萄酒生产管理数字化、品牌营销数字化、行业监管数字化，全方位提升产区品牌影响力，助力提升葡萄酒产业综合效益。
- ✧ 12 月 6 日，随着 55202 次检测列车从北滩站缓缓开出驶向中卫南站方向，标志着银兰高铁中兰段（宁夏段）进入联调联试工作阶段，这条西北地区连通华北、东北地区的“西部大通道”进入了开通倒计时。
- ✧ 据宁夏日报消息，宁夏协鑫光伏科技有限公司 5GW 颗粒硅 N 型单晶示范项目首炉于日前正式开炉运营。随着首台单晶炉点火，总投资 11 亿元的 5GW 颗粒硅 N 型单晶示范项目成功投产，为中卫新材料产业发展注入了新的活力。据了解，这是行业内最先进的单晶炉。
- ✧ 银川海关获悉，由宁夏上方生物科技有限公司生产的 2 吨魔芋胶经银川海关所属兴庆海关查验合格后，日前已顺利起运发往俄罗斯，海外市场再添“宁字号”特产。据悉，今年以来，西甜瓜、乙酸乙烯酯、拉丝蛋白等多个宁夏本地特色产品均实现了首次出口。



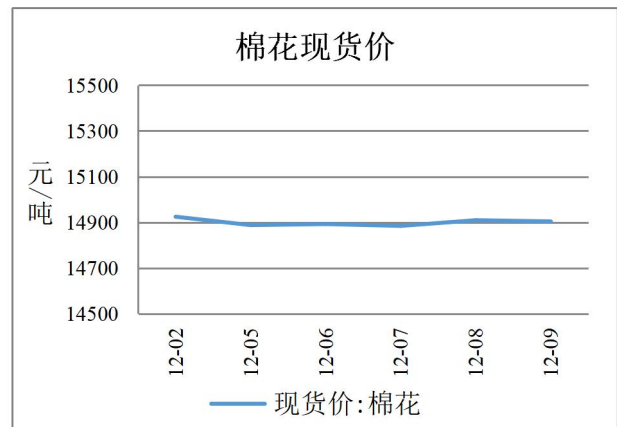
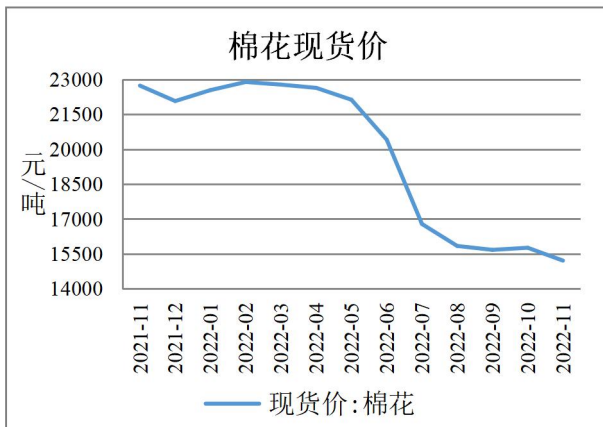
# 数据导航

## [ 农业品类 ]



**解读:** 从上图可看出, 2022年11月, 玉米现货平均价格为 2926.22 元/吨, 环比上涨 2.59%, 同比上涨 7.11%。11 月份, 国内玉米价格在需求及成本同时支撑下继续高位偏强运行。进入 11 月份, 一方面, 进口玉米成本持续高位, 加之多地疫情反复以及部分地区降水天气影响, 国内市场玉米贸易量下降, 运输难度及费用均有不同程度增加, 深加工企业玉米到货量偏低, 加之下游饲用需求刚需不减, 玉米收购价格得以小幅上调; 另一方面, 玉米种植成本逐年走高, 存粮农户惜售挺价使得产区玉米上市进度整体偏慢。

12.05-12.09, 玉米现货价格收于 2981.18 元/吨, 较 12.02 下跌 0.76%。上周, 国内玉米冲高后小幅回落。供应端随着春节临近, 年前粮食流通的时间有限, 部分贸易商开始出售变现, 玉米市场供应较前期增多, 需求端下游大型私企多已完成节前建库, 中小饲企以刚需补库为主, 整体需求略有下降, 此外, 随着新粮上量增加, 企业压价收购意向增强, 玉米市场价格进入调整期。



**解读:** 从上图可看出, 2022年11月, 棉花现货平均价格为 15205.68 元/吨, 环比下跌 3.51%, 同比下跌 33.12%。当前, 国内棉花供应充足, 买方市场明显, 纺织市场订单稀缺, 下游需求持续走弱, 基本面弱勢格局持续。11 月份, 国内棉花现货价格整体呈下跌态势。随着新疆内物流逐步放开, 新棉陆续发往内地, 供需错配情况得到一定缓解, 陈棉价格承压下行, 同时下游纺织企业订单稀少, 原料采购形式呈随用随买, 棉花走货量难有较大提升。地产棉方面, 因下游行情不佳, 且受防控工作影响, 轧花企业收购节奏缓慢, 库存低位; 进口棉市场购销逐步走弱; 港口保税、船期外棉询单问价随着期货下跌有所增加, 但成交量十分有限; 长绒陈棉资源所剩不多, 价格相对坚挺, 但下游需求低迷, 交易氛围较淡。

12.05-12.09, 棉花现货价格收于 14903.83 元/吨, 较 12.02 下跌 1.63%。上周, ICE 美棉期货震荡下行, 正面期货震荡上涨。现货市场上, 下游补库力度不足, 棉花现货成交清淡, 价格承压运行。具体来看, 地产棉继续维持阴跌态势, 周环比跌幅有所收窄; 进口棉价差倒挂, 性价比差, 市场成交清



# 数据导航

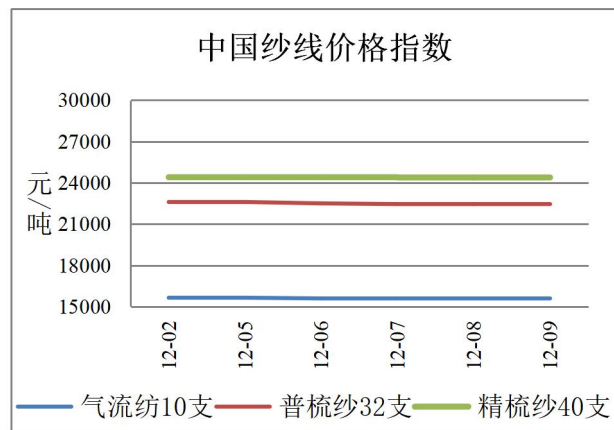
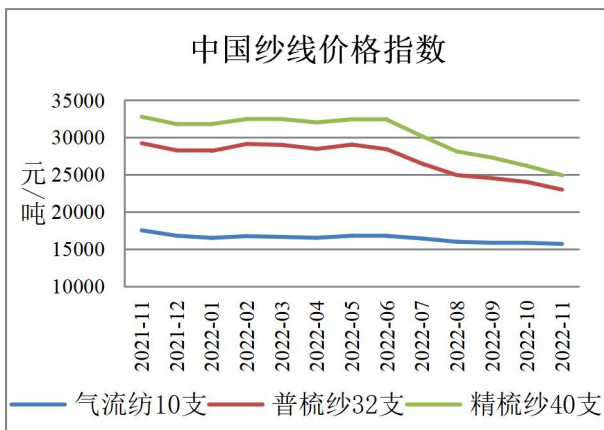
淡；市场长绒棉资源所剩无几，贸易企业报价相对坚挺，新年度长绒棉加工、公检进度缓慢，报价资源稀少，整体成交不佳。



**解读：**从上图可看出，2022年11月，全国猪肉均价为41.04元/公斤，环比上涨3.40%，同比上涨49.51%；10月全国能繁母猪存栏量环比上涨0.40%。11月，国内市场猪肉价格呈持续小幅上涨态势。市场供应方面，规模养殖场积极出栏，屠宰企业开工率环比上涨，且生猪供应较为充沛，屠宰企业收购顺畅，带动全国生猪价格微降；需求方面，随着气温下降，叠加猪肉价格下降后刺激消费，终端需求量提升，支撑开工率上涨以及价格的上涨。

从上图可看出，2022年11月，生鲜乳均价保持4.14元/公斤，连续三月维持不变，同比下跌1.66%。11月，虽然奶牛养殖端饲料价格继续上涨，但市场供需整体平衡，生鲜乳价格稳定。

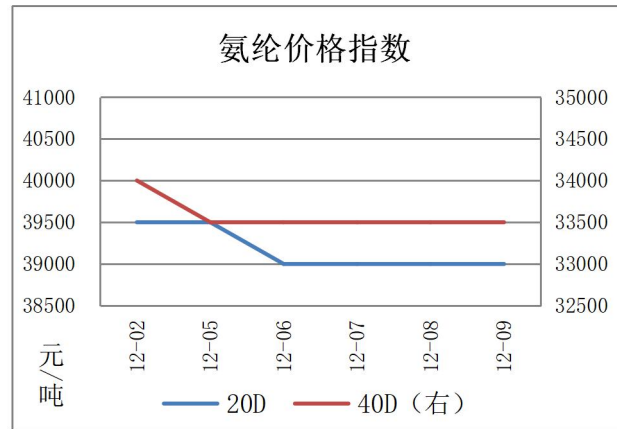
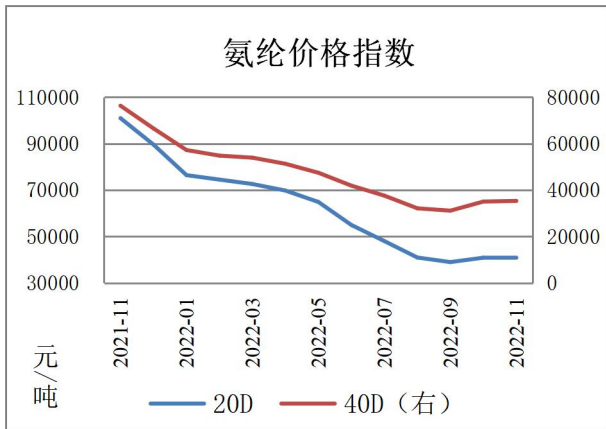
## [ 制造品类 ]



**解读：**从上图可看出，2022年11月，气流纺纱10支、纯棉普梳纱32支和纯棉精梳纱40支纱线平均价格指数分别为15709.55、22994.77和24929.77元/吨，环比分别下跌0.97%、4.29%和4.82%。11月，棉纱价格持续下行，市场订单整体跟进依旧乏力，下游客户多为刚需补库，以避免资金压力及胀库风险，短期来看，需求难有提升，市场延续让利出货，观望调整居多。

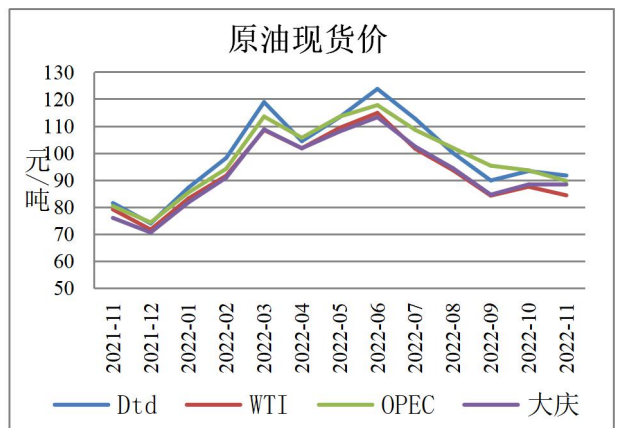
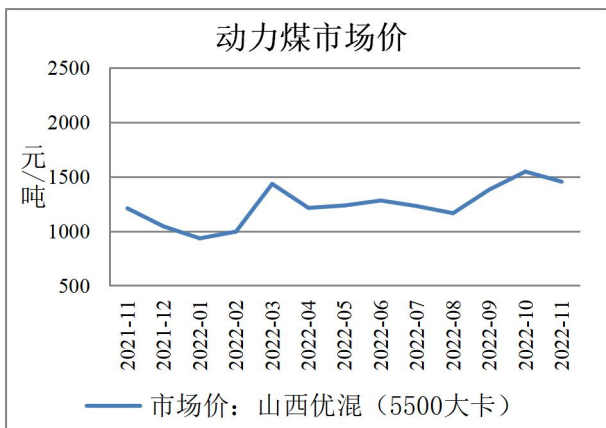
12.05-12.09，气流纺纱10支、纯棉普梳纱32支和纯棉精梳纱40支纱线平均价格指数分别收于15600.00、22450.00和24380.00元/吨，分别较12.02下跌0.32%、0.66%和0.08%。上周，棉纱市场价格依旧维持下跌态势，上游棉花价格震荡运行，下游企业需求依旧较差，采购积极性普遍不高，以少量备货为主，多数市场主体仍维持观望态势，短期内棉纱价格预计以震荡运行为主。

# 数据导航



**解读：**从上图可看出，2022年11月，20D和40D氨纶平均价格指数分别为41105.26和35342.11元/吨，环比分别上涨0.46%和0.82%。11月，国内氨纶市场平均价格基本持稳，行业开工暂稳7成附近，货源供应充足，厂家积极出货。11月原料PTMEG行业开工下调至6.5成附近，但价格偏弱运行，主要受成本面BDO走势偏弱影响；纯MDI市场同样下滑，整体需求疲软。下游终端市场交投气氛清淡，下旬起氨纶价格承压下挫。截止11月底，浙江萧绍地区，圆机、包纱开工在3-5成，江苏地区圆机、包纱市场开工水平在3-5成，广东地区圆机、包纱、经编市场开工水平在3-6成。

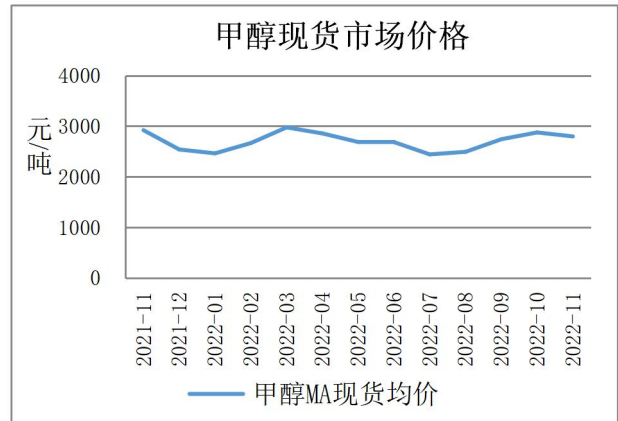
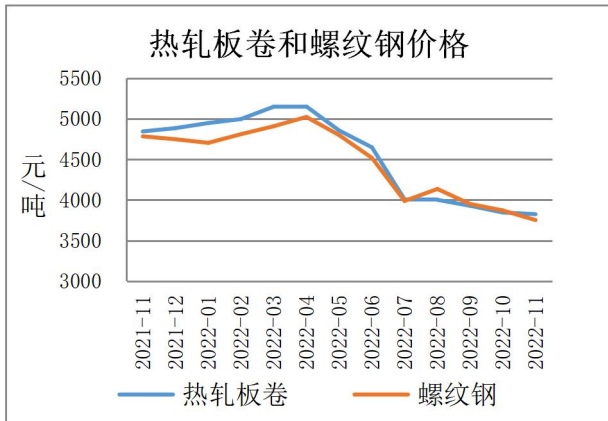
12.05-12.09，20D和40D氨纶平均价格指数分别为39000.00和33500.00元/吨，分别较12.02下跌1.27%和1.47%。上周，国内氨纶市场行情延续弱势，目前行业开工维持7成左右，市场货源供应充足。成本端支撑一般，PTMEG市场偏弱运行，纯MDI市场同样清淡。下游织造方面开机率基本不变、维持低负荷运行，圆机领域开工3-5成，经编领域开工5-6成。



**解读：**从上图可看出，2022年11月，山西优混（5500大卡）动力煤市场平均价为1453.30元/吨，环比下跌6.01%，同比上涨20.25%。11月，动力煤价格整体偏弱运行。产地方面，受疫情和安全形势影响减产，多数煤矿以保长协煤为主，市场交投气氛整体一般。据消息大秦线检修，煤炭发运量受限，同时受疫情影响，煤炭发运面临困难。下游港口方面，贸易商报价走弱，多持观望态度，成交较少。煤电厂日耗维稳，维持安全库存。

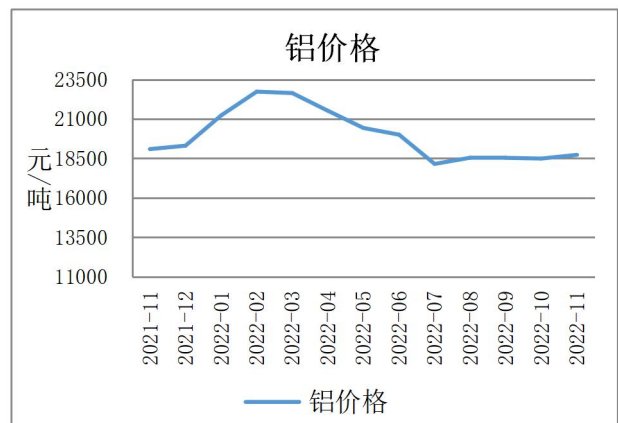
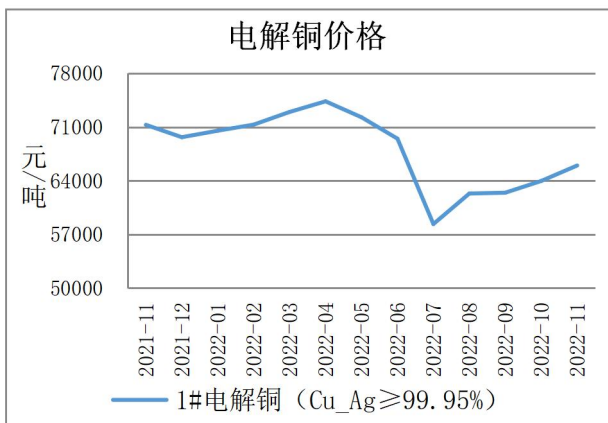
从上图可看出，2022年11月，布伦特原油价格91.7美元/桶，环比下跌1.76%，同比上涨12.49%；西得克萨斯州中级轻质原油价格84.37美元/桶，环比下跌3.63%，同比上涨6.60%；欧佩克原油价格89.73美元/桶，环比下跌4.16%，同比上涨11.67%；国内原油价格88.2美元/桶，环比下跌0.21%，同比上涨16.02%。11月份，原油市场震荡下行，一方面，美联储暗示加息远未结束，还没有接近货币紧缩的尾声；另一方面，石油输出国组织及其盟友(OPEC+)再次下调了2022年全球原油需求的增长预期。随着全球通胀高企，经济衰退风险加剧，未来需求增长放缓已成定局，燃料需求也会面临压力，主要原油进口国需求放缓。同时，亚洲地区疫情严峻继续拖累需求预期，能源需求前景不被看好，原油价格承压运行。

# 数据导航



**解读:** 从上图可看出, 2022年11月, 钢材价格仍然小幅下跌。其中, 热轧板卷均价为 3825.55 元/吨, 环比下跌 0.54%, 同比下跌 21.04%; 螺纹钢均价为 3753.18 元/吨, 环比下跌 3.05%, 同比下跌 21.55%。11月, 疫情影响持续, 加之全国大面积降温, 下游终端工地开工下滑, 房地产需求依然疲弱, 钢材价格仍然下挫。但同时宏观政策远期利好房地产, 加之全国疫情防控形势预期放松, 弱现实和强预期不断博弈, 钢铁行业有望止跌反弹。

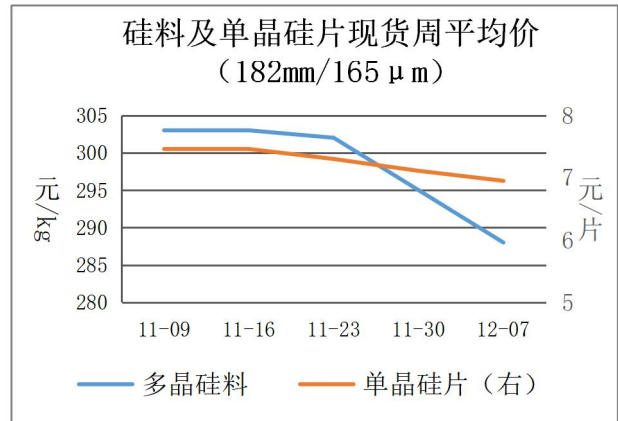
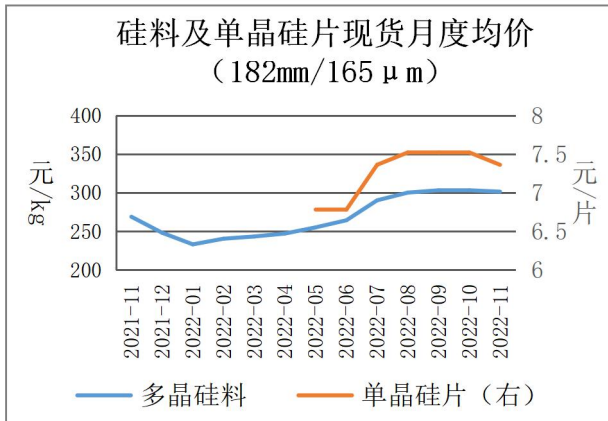
从上图可看出, 2022年11月, 甲醇市场价格弱势震荡, 均价 2797.63 元/吨, 环比下跌 2.72%, 同比下跌 4.21%。11月, 国内甲醇市场供应相对充裕, 需求持续弱势, 市场低迷, 买卖气氛一般, 生产企业及贸易商多以降库存为主。



**解读:** 从上图可看出, 2022年11月, 电解铜价格继续上涨, 国内电解铜(>=99.95%)均价 65978.86 元/吨, 环比上涨 3.15%, 同比下跌 7.44%。11月, 随着美联储放缓加息节奏的预期升温, 美元指数走软, 叠加基本面偏紧, 铜价强劲, 然而疲软的经济数据预示经济增长放缓, 铜价月中开始逐步回调。

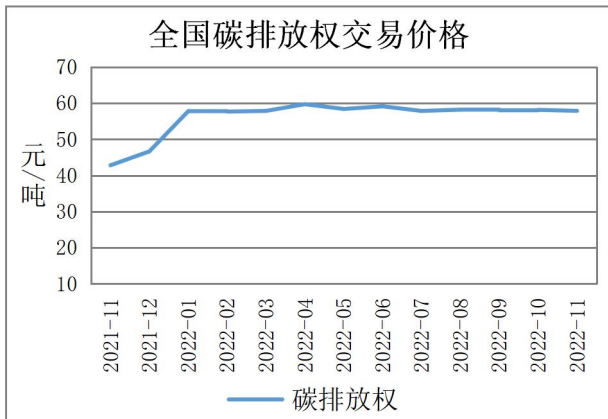
从上图可看出, 2022年11月, 铝现货价格止跌小幅反弹, 均价为 18726.06 元/吨, 环比上涨 1.27%, 同比下跌 1.91%。11月, 国内铝市场供应整体平稳、小幅提升, 其中北方供应受环保、成本等因素影响略有减产, 但四川等地产能逐步修复, 库存保持低位, 需求端受终端市场房地产政策利好释放得到提振。此外, 美国加息节奏放缓, 美元指数高位回落, 有色板块整体回暖。

# 数据导航

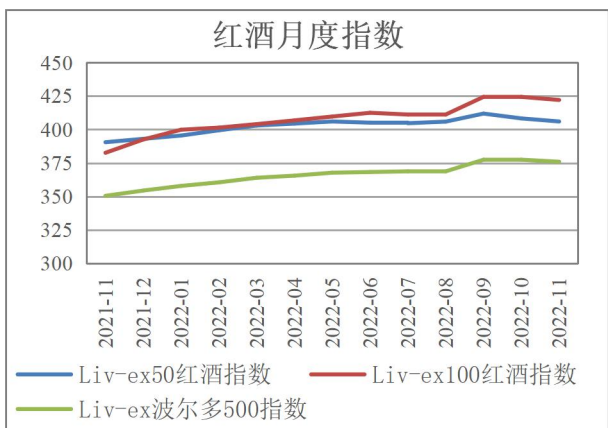


**解读：**从上图可看出，2022年11月，光伏产业整体价格有所下降。其中，多晶硅料均价为301.2元/kg，环比下跌0.59%，同比上涨12.07%；单晶硅片价格为7.36元/片，环比下跌2.13%。下游需求转弱迹象明显，一线硅片企业相继降价，产业链价格出现松动。

12.05-12.09，多晶硅料、单晶硅片价格继续下跌整理。截止12.07，多晶硅料均价为288元/kg，较11.30下跌2.37%；单晶硅片均价为6.95元/片，较11.30下跌2.25%。一方面，市场上关于硅料价格“雪崩”的消息层出不穷，一定程度上打压了多晶硅料价格，部分企业开始降低开工率；另一方面，光伏产品需求端海外政策风险加剧，导致市场积极性降低。



**解读：**从上图可看出，2022年11月，全国碳排放权均价为57.86元/吨，环比下降0.46%，同比上涨35.19%。目前，整个碳排放权交易市场处于淡季，控排企业碳排放配额较为充足，碳排放权交易需求较小，价格较为稳定。



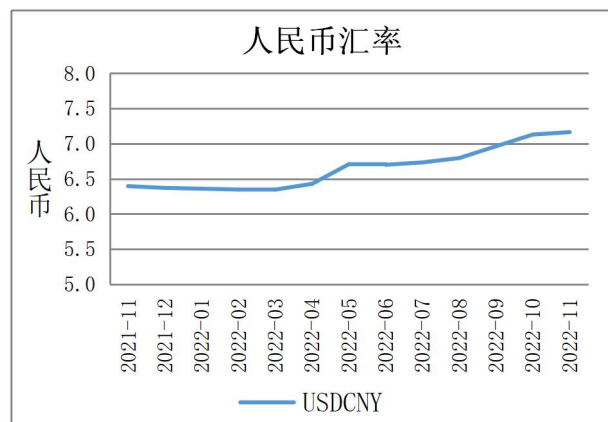
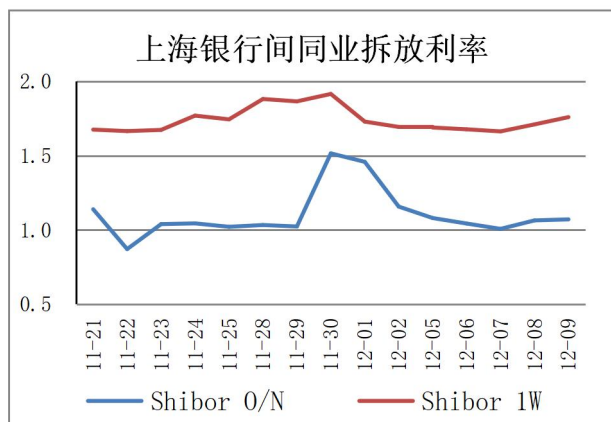
**解读：**从上图可看出，2022年11月，Liv-ex50红酒指数收于406，环比下跌0.56%；Liv-ex100红酒指数收于422.1，环比下跌0.54%；Liv-ex500红酒指数收于375.9，环比下跌0.40%。11月份，全



# 数据导航

球通胀未见改善，美联储持续加息，市场对全球经济衰退担忧加剧，红酒指数略降。

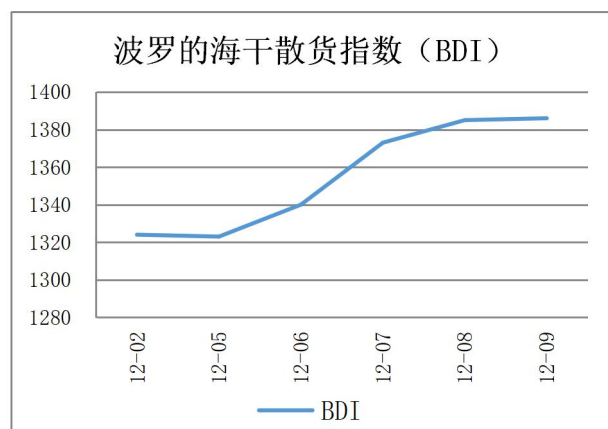
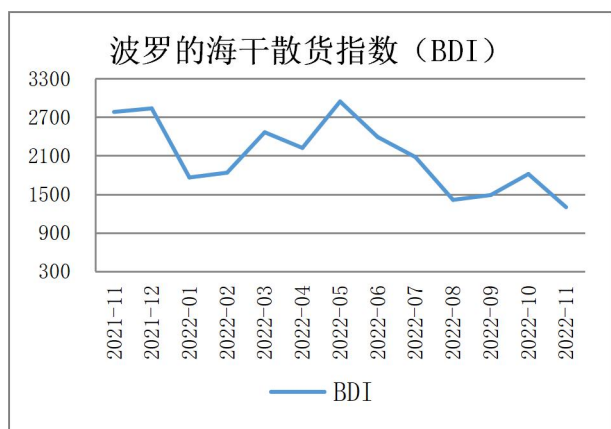
## [ 金融类 ]



**解读：**12.05-12.09，上海银行间同业拆放利率整体小幅调整运行。截止 12.09，Shibor 隔夜和 7 天品种分别为 1.071% 和 1.759%，Shibor 隔夜品种较 12.02 下降 8.6bp，Shibor 7 天品种较 12.02 上升 6.6bp。近期，国内市场资金相对宽裕，流动性充足，银行间拆放利率保持低位。

从上图可看出，2022 年 11 月，人民币继续贬值，但贬值幅度降低。月均值为 7.1628，环比贬值 0.48%，同比贬值 12.00%，当前人民币兑美元持续贬值，主要原因是美联储加息带动美元价格上涨。

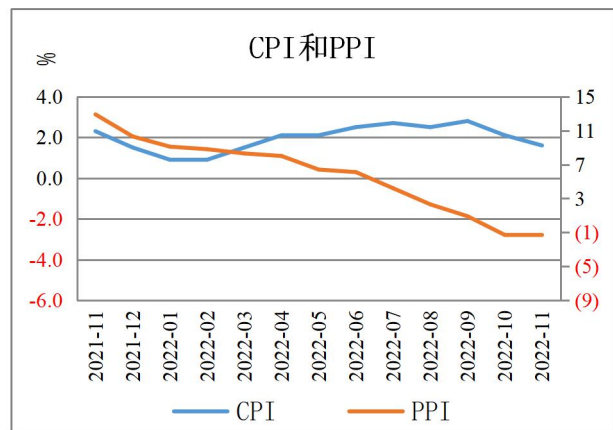
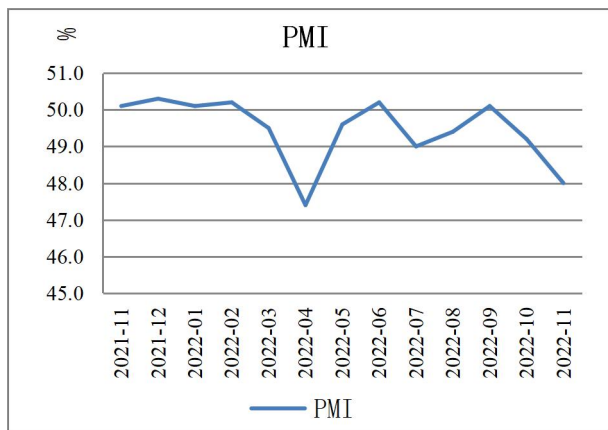
## [ 经济类 ]



**解读：**波罗的海指数是目前世界上衡量海运情况的权威指数，是反映国际间贸易情况的领先指数，波罗的海干散货运价指数 (BDI) 主要衡量铁矿石、煤炭、水泥、化肥和谷物等资源的运输费用。从上图可看出，2022 年 11 月，波罗的海指数 (BDI) 大幅下降，均值为 1298.95 点，环比下降 28.42%，同比下降 53.28%。

12.05-12.09，波罗的海干散货运价指数 (BDI) 止跌回升，截至 12.09 报 1386 点，整体较 12.02 上涨 4.68%。表现为海岬型船、巴拿马型船运价指数分别呈不同程度上涨，超灵便型散货船运价指数略有下降。

# 数据导航



**解读：**11月份，制造业采购经理指数（PMI）为48%，比上月下降1.2个百分点，连续两月低于临界点。本月主要特点：一是产需两端继续放缓，生产指数为47.8%，比上月下降1.8个百分点，新订单指数为46.4%，比上月下降1.7个百分点，其中新出口订单指数为46.7%，比上月下降0.9个百分点，制造业生产和国内外市场需求均有所回落；二是价格指数有所下降，主要原材料购进价格指数为50.7%，低于上月2.6个百分点，出厂价格指数为47.4%，低于上月1.3个百分点，产品出厂价格总体水平继续回落；三是不同规模企业PMI均回落，大、中、小型企业PMI分别为49.1%、48.1%和45.6%，比上月下降1.0、0.8和2.6个百分点，均低于临界点；四是市场预期波动加大，生产经营活动预期指数为48.9%，低于上月3.7个百分点，制造业市场预期总体有所回落。

11月份，CPI同比上涨1.6%，涨幅比上月回落0.5个百分点。同比涨幅回落较多，主要是去年同期对比基数走高影响。其中，食品价格上涨3.7%，涨幅比上月回落3.3个百分点，影响CPI上涨约0.68个百分点。非食品价格上涨1.1%，涨幅与上月相同，影响CPI上涨约0.88个百分点。据测算，在11月份1.6%的CPI同比涨幅中，去年价格变动的翘尾影响约为-0.3个百分点，新涨价影响约为1.9个百分点。扣除食品和能源价格的核心CPI同比上涨0.6%，涨幅与上月相同。

11月份，PPI同比下降1.3%，降幅与上月相同。生产资料价格下降2.3%，降幅比上月收窄0.2个百分点；生活资料价格上涨2.0%，涨幅回落0.2个百分点。据测算，在11月份1.3%的PPI同比降幅中，去年价格变动的翘尾影响约为-1.2个百分点，新涨价影响约为-0.1个百分点。





西部（银川）融资担保有限公司  
Western (Yinchuan) Guarantee Co., Ltd.



咨询  
热线

**0951-7835555**

地址：宁夏银川市金凤区上海西路239号英力特大厦B座18层

网址：[www.xibudanbao.com](http://www.xibudanbao.com)